

FAPEM

FUNDO DE APOSENTADORIA E PENSÃO DO SERVIDOR PÚBLICO MUNICIPAL DE

CAMBUÍ – MG

Avaliação Atuarial
Exercício 2018
Data da Avaliação: 31/12/2017
Data Base: 31/12/2017



1

NOTA TÉCNICA

Este estudo teve com fundamentos legais:

- a) A Lei nº 9.717, de 27/11/1998, que dispõe sobre as regras gerais para a organização e o funcionamento do Regime Próprio de Previdência Social dos Servidores Municipais;
- b) A Orientação Normativa nº 01, de 06/01/2004, que considera a Emenda Constitucional nº 41 e uniformiza procedimentos envolvendo aspectos referentes ao RPPS;
- c) A Emenda Constitucional nº 20, de 15/12/1999, que modifica o sistema de previdência social, e estabelece normas de transição;
- d) A Emenda Constitucional nº 41, de 19/12/2003, que modifica os art. 37, 40, 42, 48, 96, 149 e 201 da Constituição Federal, revoga o inciso IX do § 3º do art. 142 da Constituição Federal, e, dispositivos da Emenda Constitucional nº 20;
- e) Medida Provisória nº 167, de 19/02/2004, que dispõe sobre a aplicação de disposições da Emenda Constitucional nº 41, que altera dispositivos das Leis nºs 9.717, 9.783, 8.213, e 9.532;
- f) Lei nº 10.887, de 18/06/2004, que dispõe sobre a aplicação de disposições da Emenda Constitucional nº 41/2003, e altera dispositivos das Leis 9.717/1998, 8.213/1991, e 9.532/1997;
- g) Lei Nº 11.301, de 10/05/2006, referente às funções do magistério;
- h) Portaria nº 402, de 10 de dezembro de 2008, que disciplina os parâmetros e as diretrizes gerais para organização e funcionamento dos RPPS; e,
- i) Portaria nº 403, de 10 de dezembro de 2008, que dispõe sobre as normas aplicáveis às avaliações e reavaliações atuariais dos Regimes Próprios de Previdência Social – RPPS.
- j) A Orientação Normativa nº 02, de 31/03/2009, que dispõe sobre as regras gerais para o cumprimento da legislação previdenciária pública.
- k) Portaria nº 298, de 17/11/2009, que altera Portaria nº 402, de 10/12/2008.
- l) Lei Complementar nº 152, de 03/12/2015: Disciplinamento da Aposentadoria Compulsória.



I) Definições:

I.a) Regime Próprio de Previdência Social - RPPS

É o sistema de previdência, estabelecido no âmbito de cada ente federativo, que assegure, por lei, ao servidor titular de cargo efetivo, pelo menos os benefícios de aposentadoria e pensão por morte previstos no art. 40 da Constituição Federal.

I.b) Ente Federativo

São Entes Federativos, a União, os Estados, o Distrito Federal e os Municípios.

I.c) Cargo Efetivo

É o conjunto de atribuições, deveres e responsabilidades específicas previstas na estrutura organizacional dos entes federativos cometidas a um servidor aprovado por meio de concurso público de provas ou de provas e títulos.

II) Benefícios do Plano:

Salvo disposição em contrário da Constituição Federal, da Emenda Constitucional n° 20, de 15 de dezembro de 1998, e da Emenda Constitucional n° 41, de 19 de dezembro de 2003, o regime próprio não poderá conceder benefícios distintos dos previstos no RGPS, ficando restrito aos seguintes:

a) Aposentadoria Voluntária por Tempo de Contribuição e Idade.

O servidor fará jus à aposentadoria voluntária, considerando-se como proventos, a média aritmética simples das maiores remunerações ou subsídios, utilizados como base para as contribuições do servidor aos regimes de previdência a que esteve vinculado, correspondente a oitenta por cento de todo período contributivo desde a competência julho de 1994 ou desde a do início da contribuição, se posterior àquela competência, desde que preencha, cumulativamente, os seguintes requisitos:

- a) tempo mínimo de dez anos de efetivo exercício no serviço público;
- b) tempo mínimo de cinco anos de efetivo exercício no cargo efetivo em que se der a aposentadoria; e,
- c) sessenta anos de idade e trinta e cinco de tempo de contribuição, se homem, e cinquenta e cinco anos de idade e trinta de tempo de contribuição, se mulher.

O servidor fará jus à aposentadoria voluntária por idade, com proventos proporcionais ao tempo de contribuição, calculados conforme parágrafo anterior, desde que preencha, cumulativamente, os seguintes requisitos:

- I) Tempo mínimo de dez anos de efetivo exercício no serviço público;
- II) Tempo mínimo de cinco anos de efetivo exercício no cargo efetivo em que se dará a aposentadoria; e,
- III) Sessenta e cinco anos de idade, se homem, e sessenta anos de idade, se mulher.

O professor que comprove, exclusivamente, tempo de efetivo exercício das funções de magistério na educação infantil e no ensino fundamental e médio, quando da aposentadoria, terá os requisitos de idade e de tempo de contribuição reduzidos em cinco anos.



Considera-se como tempo de efetivo exercício na função de magistério a atividade docente de professor no desempenho de atividades educativas, quando exercidas em estabelecimento de educação básica, formada pela educação infantil, ensino fundamental e médio, em seus diversos níveis e modalidades, incluídas, além do exercício de docência, as de direção de unidade escolar e as coordenação e assessoramento pedagógico.

Ao servidor que tenha ingressado no serviço público até 16 de dezembro de 1998, é facultado aposentar-se pelas regras de transição prevista na Orientação Normativa SPS nº 03, de 12 de agosto de 2004, art. 55.

b) Aposentadoria por Invalidez.

O servidor será aposentado por invalidez permanente, com proventos proporcionais ao tempo de contribuição, exceto se decorrente de acidente em serviço, moléstia profissional ou doença grave, contagiosa ou incurável, hipóteses em que os proventos serão integrais. A aposentadoria por invalidez será devida a partir da incapacidade total e definitiva para o exercício do cargo, conforme data definida em laudo médico-pericial.

O pagamento do benefício de aposentadoria por invalidez decorrente de doença mental somente será feito ao curador do segurado, condicionado a apresentação do termo de curatela, ainda que provisório.

O aposentado que voltar a exercer a atividade de trabalho terá a aposentadoria por invalidez permanente cessada a partir da data de retorno.

c) Aposentadoria Compulsória.

O servidor, homem ou mulher, será aposentado compulsoriamente aos setenta e cinco anos de idade, com proventos proporcionais ao tempo de contribuição.

Quanto à concessão da aposentadoria compulsória, é vedada:

I – a concessão em idade distinta daquela definida no acima.

II – a fixação de limites mínimos de proventos em valor superior à menor remuneração paga pelo ente federativo; e

III – concessão de proventos em valor inferior ao salário-mínimo.

d) Pensão por Morte.

A pensão por morte será conferida ao conjunto dos dependentes do segurado, quando do seu falecimento, em valor correspondente à totalidade dos proventos percebidos pelo aposentado ou pelo servidor no cargo efetivo na data anterior à do óbito, até o limite máximo estabelecido para os benefícios do RGPS, acrescida de setenta por cento da parcela excedente a esse limite.

e) Salário-Maternidade

Benefício concedido à servidora participante pelo período de 4 meses, comprovado sua licença por atestado médico.

f) Auxílio-Reclusão

Fará jus ao auxílio-reclusão o dependente do servidor recolhido à prisão que percebia remuneração igual ou inferior a R\$ 1.292,43 (um mil, duzentos e noventa e dois reais e quarenta e três centavos).



g) Auxílio-Doença

Benefício concedido ao servidor afastado das atividades com comprovação médica, após o 16º dia. Os benefícios de auxílio-doença de duração superior a dois anos serão enquadrados como aposentadoria por invalidez.

h) Salário-Família

O valor do salário-família será de R\$ 44,09, por filho de 0 a 14 anos, ou inválido de qualquer idade, para quem ganhar até R\$ 859,88. Para o servidor que receber de R\$ 859,89 até R\$ 1.292,43, o valor do salário-família por filho de 0 a 14 anos, ou inválido de qualquer idade, será de R\$ 31,07.

Reajuste dos Benefícios: Os benefícios de aposentadoria e pensão serão reajustados para preservar-lhes, em caráter permanente, o valor real, na mesma data em que se der o reajuste dos benefícios do RGPS, de acordo com a variação do índice definido em lei pelo ente federativo.

Na ausência de definição do índice de reajustamento pelo ente, os benefícios serão corrigidos pelos mesmos índices aplicados aos benefícios do RGPS.

2. Bases Técnicas.

2.1 Tábuas Biométricas:

As tábuas biométricas servem para refletir a expectativa de vida dos participantes de um plano de previdência, elas estimam, exemplo, por quanto tempo o benefício será pago.

Tábua de Mortalidade, também chamada de Tábua de Vida, é uma tabela utilizada principalmente no cálculo atuarial, em planos de previdência e seguros de vida, tanto no setor público quanto no setor privado, para calcular as probabilidades de vida e morte de uma população, em função da idade. As tábuas de mortalidade caracterizam-se por ser um modelo tabular da análise demográfica, que permite traçar políticas públicas e estudos demográficos.

As tábuas são criadas a partir de dados provenientes de Censos Populacionais, entidades oficiais do país a que se referem, levantamentos sobre apólices de seguros de vida, experiência de fundos de pensão, registro civil, livros de batismo e enterro e reflete a população num determinado período de tempo. Ela apresenta a probabilidade de morte e sobrevida de um determinado número de indivíduos em uma certa idades, entre outros dados que variam conforme a tábua.

Neste estudo utilizamos as seguintes tábuas:

- a) Tábua de Mortalidade de Válido (evento gerador morte): Tábua atual de mortalidade elaborada para ambos os sexos pelo IBGE-2015.
- b) Tábua de Mortalidade de Válido (evento sobrevivência): Tábua atual de mortalidade elaborada para ambos os sexos pelo IBGE-2015.
- c) Tábua de Mortalidade de Inválido: EIAPC.
- d) Tábua de Entrada em Invalidez: Álvaro Vindas.
- e) Tábua de Morbidez: Proporcional à Invalidez.
- f) Outras Tábuas utilizadas: IBGE-2015.

2.2 Composição Familiar:

Utilizamos os cadastros dos servidores e seus dependentes disponibilizados pelo FAPEM, com data base em dezembro de 2017.



2.3 Taxa de Juros Real: 6,00% a.a.

2.4 Taxa de Crescimento do Salário por Mérito: 1% a,a,

2.5 Projeção de Crescimento Real do Salário por Produtividade: 1% a.a.

2.6 Projeção de Crescimento Real dos Benefícios do Plano: 1% a.a.

2.7 Fator de Determinação do Valor Real ao Longo do Tempo dos Salários: 0,98

2.8 Fator de Determinação do Valor Real ao Longo do Tempo dos Benefícios: 0,98

3. Modalidade dos benefícios assegurados pelo FAPEM.

- a) Aposentadorias por Idade, Tempo de Contribuição e Compulsória;
- b) Aposentadoria por Invalidez;
- c) Pensão por Morte de Segurado Ativo;
- d) Pensão por Morte de Aposentado por Idade, Tempo de Contribuição e Compulsória;
- e) Pensão por Morte de Aposentado por Invalidez;
- f) Auxílio-doença;
- g) Salário-maternidade;
- h) Auxílio-reclusão; e,
- i) Salário-família.

Reforma da Previdência:

A Emenda Constitucional nº 41, de 19 de dezembro de 2003 trouxe significativas modificações na previdência dos servidores públicos, e a Emenda Constitucional nº 47, de 05 de julho de 2005, também, promoveu algumas modificações importantes, dentre elas a paridade salarial, que volta a vigorar para os futuros aposentados.

EMENDA CONSTITUCIONAL Nº 41 - ART, 2º APOSENTADORIA VOLUNTÁRIA COM PROVENTOS PELA MEÉDIA HOMEM MULHER

53 anos de idade
35 anos de contribuição
05 anos no cargo em que se dará a aposentadoria
Acréscimo de 20% do tempo que faltava em 16/12/98 para atingir 35 anos de contribuição.
Aplicação da média aritmética simples das maiores contribuições efetuadas a partir de julho de 1994.
Aplica-se a redução de 3,5% (até dezembro/2005) e 5% (após janeiro/2006) sobre cada ano antecipado em relação à idade de 60 anos.
Reajuste do benefício na mesma data em que ocorrer o reajuste do RGPS para manutenção do valor real com base na variação integral do INPC (sem paridade).

48 anos de idade
30 anos de contribuição
05 anos no cargo em que se dará a aposentadoria
Acréscimo de 20% do tempo que faltava em 16/12/98 para atingir 30 anos de contribuição.
Aplicação da média aritmética simples das maiores contribuições efetuadas a partir de julho de 1994.
Aplica-se a redução de 3,5% (até dezembro/2005) e 5% (após janeiro/2006) sobre cada ano antecipado em relação à idade de 60 anos.
Reajuste do benefício na mesma data em que ocorrer o reajuste do RGPS para manutenção do valor real com base na variação integral do INPC (sem paridade).

O professor, servidor da União, dos Estados, do Distrito Federal e dos Municípios, incluídas suas autarquias e fundações, que, até a data de publicação da [Emenda Constitucional nº 20, de 15 de dezembro de 1998](#), tenha ingressado, regularmente, em cargo efetivo de magistério e que opte por aposentar-se, terá o tempo de serviço exercido até a publicação daquela Emenda contado com o acréscimo de dezessete por cento, se homem, e de vinte por cento, se mulher, desde que se aposente, exclusivamente, com tempo de efetivo exercício nas funções de magistério.



6

EMENDA CONSTITUCIONAL Nº 41 - ART. 6º
APOSENTADORIA VOLUNTÁRIA COM PROVENTOS INTEGRAIS
HOMEM MULHER

| | |
|---|---|
| 60 anos de idade | 55 anos de idade |
| 35 anos de contribuição | 30 anos de contribuição |
| 20 anos de serviço público | 20 anos de serviço público |
| 10 anos de carreira | 10 anos de carreira |
| 05 anos no cargo em que se dará a aposentadoria | 05 anos no cargo em que se dará a aposentadoria |
| Cálculo da aposentadoria integral (teto: última remuneração no cargo efetivo) | Cálculo da aposentadoria integral (teto: última remuneração no cargo efetivo) |
| Reajuste do benefício: paridade | Reajuste do benefício: paridade |

Para os professores, redução de 05 anos na idade e de 05 anos no tempo de contribuição.

EMENDA CONSTITUCIONAL Nº 41 - ART. 3º ~ CONSTITUIÇÃO FEDERAL - ART. 40 § 1º III "A"
APOSENTADORIA VOLUNTÁRIA COM PROVENTOS INTEGRAIS
HOMEM MULHER

| | |
|---|---|
| 60 anos de idade | 55 anos de idade |
| 35 anos de contribuição | 30 anos de contribuição |
| 10 anos de serviço público | 10 anos de serviço público |
| 05 anos no cargo em que se dará a aposentadoria | 05 anos no cargo em que se dará a aposentadoria |
| Cálculo da aposentadoria integral (teto: última remuneração no cargo efetivo) | Cálculo da aposentadoria integral (teto: última remuneração no cargo efetivo) |
| Reajuste do benefício: paridade | Reajuste do benefício: paridade |

Para os professores, redução de 05 anos na idade e de 05 anos no tempo de contribuição.

EMENDA CONSTITUCIONAL Nº 41 - ART. 3º ~ CONSTITUIÇÃO FEDERAL - ART. 40 § 1º III "B"
APOSENTADORIA VOLUNTÁRIA COM PROVENTOS PROPORCIONAIS
HOMEM MULHER

| | |
|--|--|
| 65 anos de idade | 60 anos de idade |
| 35 anos de contribuição | 30 anos de contribuição |
| 10 anos de serviço público | 10 anos de serviço público |
| 05 anos no cargo em que se dará a aposentadoria | 05 anos no cargo em que se dará a aposentadoria |
| Cálculo da aposentadoria proporcional ao tempo de contribuição | Cálculo da aposentadoria proporcional ao tempo de contribuição |

EMENDA CONSTITUCIONAL Nº 20 - ART. 8º § 1º
APOSENTADORIA VOLUNTÁRIA COM PROVENTOS PROPORCIONAIS
HOMEM MULHER

| | |
|---|---|
| 53 anos de idade | 48 anos de idade |
| 30 anos de contribuição | 25 anos de contribuição |
| 05 anos no cargo em que se dará a aposentadoria | 05 anos no cargo em que se dará a aposentadoria |
| Os proventos são proporcionais, equivalentes a 70% do valor máximo que o servidor obter, acrescido de 5% por ano de contribuição que supere o tempo de contribuição acima, mais o pedágio | Os proventos são proporcionais, equivalentes a 70% do valor máximo que o servidor obter, acrescido de 5% por ano de contribuição que supere o tempo de contribuição acima, mais o pedágio |
| Reajuste do benefício: paridade | Reajuste do benefício: paridade |

O professor, servidor da União, dos Estados, do Distrito Federal e dos Municípios, incluídas suas autarquias e fundações, que, até a data de publicação da [Emenda Constitucional nº 20, de 15 de dezembro de 1998](#), tenha ingressado, regularmente, em cargo efetivo de magistério e que opte por aposentar-se, terá o tempo de serviço exercido até a publicação daquela Emenda contado com o acréscimo de dezessete por cento, se homem, e de vinte por cento, se mulher, desde que se aposente, exclusivamente, com tempo de efetivo exercício nas funções de magistério.



7

EMENDA CONSTITUCIONAL Nº 20 - ART. 8º CAPUT
APOSENTADORIA VOLUNTÁRIA COM PROVENTOS INTEGRAIS
HOMEM MULHER

| | |
|---|---|
| 53 anos de idade | 48 anos de idade |
| 35 anos de contribuição | 25 anos de contribuição |
| 05 anos no cargo em que se dará a aposentadoria | 05 anos no cargo em que se dará a aposentadoria |
| Pedágio de 20% sobre o tempo que faltava em 16/12/98 para atingir o tempo total de contribuição | Pedágio de 20% sobre o tempo que faltava em 16/12/98 para atingir o tempo total de contribuição |
| Proventos integrais: última remuneração no cargo efetivo | Proventos integrais: última remuneração no cargo efetivo |
| Reajuste do benefício: paridade | Reajuste do benefício: paridade |

CONSTITUIÇÃO FEDERAL - ART 40 § 1º III "A"
APOSENTADORIA VOLUNTÁRIA COM PROVENTOS PELA MÉDIA
HOMEM MULHER

| | |
|--|--|
| 60 anos de idade | 55 anos de idade |
| 35 anos de contribuição | 30 anos de contribuição |
| 10 anos de serviço público | 10 anos de serviço público |
| 05 anos no cargo em que se dará a aposentadoria | 05 anos no cargo em que se dará a aposentadoria |
| Cálculo da aposentadoria pela média aritmética simples correspondente a 80% das maiores contribuições efetuadas a partir de julho de 1994. | Cálculo da aposentadoria pela média aritmética simples correspondente a 80% das maiores contribuições efetuadas a partir de julho de 1994. |
| Reajuste do benefício na mesma data em que ocorrer o reajuste do RGPS para manutenção do valor real, com base na variação do INPC (sem paridade) | Reajuste do benefício na mesma data em que ocorrer o reajuste do RGPS para manutenção do valor real, com base na variação do INPC (sem paridade) |

Para os professores, redução de 05 anos na idade e de 05 anos no tempo de contribuição.

CONSTITUIÇÃO FEDERAL - ART 40 § 1º III "B"
APOSENTADORIA VOLUNTÁRIA COM PROVENTOS PROPORCIONAIS
HOMEM MULHER

| | |
|--|--|
| 65 anos de idade | 60 anos de idade |
| 10 anos de serviço público | 10 anos de serviço público |
| 05 anos no cargo em que se dará a aposentadoria | 05 anos no cargo em que se dará a aposentadoria |
| Cálculo dos proventos proporcionais ao tempo de contribuição | Cálculo dos proventos proporcionais ao tempo de contribuição |
| Cálculo da aposentadoria pela média aritmética simples correspondente a 80% das maiores contribuições efetuadas a partir de julho de 1994. | Cálculo da aposentadoria pela média aritmética simples correspondente a 80% das maiores contribuições efetuadas a partir de julho de 1994. |
| Reajuste do benefício na mesma data em que ocorrer o reajuste do RGPS para manutenção do valor real, com base na variação do INPC (sem paridade) | Reajuste do benefício na mesma data em que ocorrer o reajuste do RGPS para manutenção do valor real, com base na variação do INPC (sem paridade) |

APOSENTADORIA POR IDADE
APOSENTADORIA VOLUNTÁRIA COM PROVENTOS PROPORCIONAIS
HOMEM MULHER

| | |
|--|--|
| 65 anos de idade | 60 anos de idade |
| 10 anos de serviço público | 10 anos de serviço público |
| 05 anos no cargo em que se dará a aposentadoria | 05 anos no cargo em que se dará a aposentadoria |
| Cálculo dos proventos proporcionais ao tempo de contribuição | Cálculo dos proventos proporcionais ao tempo de contribuição |
| Cálculo da aposentadoria pela média aritmética simples correspondente a 80% das maiores contribuições efetuadas a partir de julho de 1994. | Cálculo da aposentadoria pela média aritmética simples correspondente a 80% das maiores contribuições efetuadas a partir de julho de 1994. |
| Reajuste do benefício na mesma data em que ocorrer o reajuste do RGPS para manutenção do valor real, com base na variação do INPC (sem paridade) | Reajuste do benefício na mesma data em que ocorrer o reajuste do RGPS para manutenção do valor real, com base na variação do INPC (sem paridade) |



EMNDA CONSTITUCIONAL N° 47/2005 - INGRESSO NO SERVIÇO PÚBLICO ATÉ 16/12/1998

APOSENTADORIA VOLUNTÁRIA COM PROVENTOS PROPORCIONAIS

HOMEM

MULHER

35 anos de contribuição

25 anos de efetivo exercício no serviço público

15 anos de carreira

Idade mínima resultante da redução relativa aos limites do artigo 40 § 1º inciso III alínea "a" da Constituição Federal, de um ano de idade para cada ano de contribuição que exceder a condição prevista no inciso I do caput deste artigo.

05 anos no cargo em que se der a aposentadoria

Proventos integrais: última remuneração no cargo efetivo.

Reajuste do benefício pela paridade

30 anos de contribuição

25 anos de efetivo exercício no serviço público

15 anos de carreira

Idade mínima resultante da redução relativa aos limites do artigo 40 § 1º inciso III alínea "a" da Constituição Federal, de um ano de idade para cada ano de contribuição que exceder a condição prevista no inciso I do caput deste artigo.

05 anos no cargo em que se der a aposentadoria

Proventos integrais: última remuneração no cargo efetivo.

Reajuste do benefício pela paridade

4. Regimes Financeiros e Métodos de financiamento por benefício assegurado pelo FAPEM.

a) Aposentadorias por Idade, Tempo de Contribuição e Compulsória: Regime Financeiro de Capitalização; Método IEN = Idade de Entrada Normal; Os benefícios são obtidos a partir da capitalização das contribuições efetuadas no período decorrido entre a data de ingresso do participante no plano e a data da sua aposentadoria.

b) Aposentadoria por Invalidez: Regime de Capitais de Cobertura; No financiamento, o custo normal será igual ao valor presente dos benefícios cujos pagamentos se iniciarão no período seguinte à avaliação e o Passivo Atuarial será igual ao valor presente dos benefícios já em curso de pagamento.

c) Pensão por Morte de Segurado Ativo; Regime de Capitais de Cobertura; No financiamento, o custo normal será igual ao valor presente dos benefícios cujos pagamentos se iniciarão no período seguinte à avaliação e o Passivo Atuarial será igual ao valor presente dos benefícios já em curso de pagamento.

d) Pensão por Morte de Aposentado por Idade, Tempo de Contribuição e Compulsória: Regime Financeiro de Capitalização; Método IEN = Idade de Entrada Normal; Os benefícios são obtidos a partir da capitalização das contribuições efetuadas no período decorrido entre a data de ingresso do participante no plano e a data da sua aposentadoria.

e) Pensão por Morte de Aposentado por Invalidez: Regime de Capitais de Cobertura; No financiamento, o custo normal será igual ao valor presente dos benefícios cujos pagamentos se iniciarão no período seguinte à avaliação e o Passivo Atuarial será igual ao valor presente dos benefícios já em curso de pagamento.

f) Auxílio-doença: Repartição simples. Os recursos a serem disponibilizados para o pagamento do benefício de auxílio-doença provêm de contribuições realizadas no exato valor dos benefícios imediatamente devidos.

g) Salário-maternidade: Repartição simples. Os recursos a serem disponibilizados para o pagamento do benefício de salário-maternidade provêm de contribuições realizadas no exato valor dos benefícios imediatamente devidos.

h) Auxílio-reclusão: Repartição simples. Os recursos a serem disponibilizados para o pagamento do benefício de auxílio-reclusão provêm de contribuições realizadas no exato valor dos benefícios imediatamente devidos.

i) Salário-família: Repartição simples. Os recursos a serem disponibilizados para o pagamento do benefício de auxílio-reclusão provêm de contribuições realizadas no exato valor dos benefícios imediatamente devidos.



5. Metodologia de cálculo para cada benefício assegurado pelo FAPEM e suas evoluções dos benefícios assegurados pelo FAPEM, contribuições e reservas de natureza atuarial.

5.1 Expressão de cálculo do Custo Anual para os Benefícios Futuros (Benefícios a Conceder e Benefícios Concedidos), no regime de Repartição Simples.

$$CN_p = B_p \times F_o \times FCB \times fb, \text{ onde}$$

CN_p = Custo Normal relativo ao participante p , calculado para cada benefício.

B_p = Valor do Benefício mensal do participante p .

F_o = Fator que reflete o custo esperado do benefício.

FCB = Fator de capacidade do benefício.

fb = Frequência de pagamento dos benefícios

5.2 Expressão de cálculo do Custo Anual para os Benefícios Futuros (Benefícios a Conceder e Benefícios Concedidos), no regime de Repartição de Capital de Cobertura.

a) Aposentadoria por Invalidez, com reversão em Pensão por Morte:

$$CN_p = B_p \times q_x^{inv} \times \ddot{a}_x^{i(12)} \times FCB \times fb, \text{ onde:}$$

CN_p = Custo Normal relativo ao participante p , calculado para cada benefício.

B_p = Valor do Benefício mensal do participante p .

q_x^{inv} = Probabilidade de um participante ativo de idade x se invalidar antes de completar a idade $a+1$.

$\ddot{a}_x^{i(12)}$ = anuidade antecipada de um indivíduo de idade x .

FCB = Fator de capacidade do benefício.

fb = Frequência de pagamento dos benefícios

b) Pensão por Morte:

$$CN_p = B_p \times q_x^m \times \ddot{a}_b^{(12)} \times FCB \times fb, \text{ onde:}$$

CN_p = Custo Normal relativo ao participante p , calculado para cada benefício.

B_p = Valor do Benefício mensal do participante p .

q_x^m = Probabilidade de um participante válido de idade x falecer antes de completar a idade $x+1$.

$\ddot{a}_b^{(12)}$ = anuidade antecipada dos beneficiários, calculada levando-se em conta a idade do cônjuge e dos filhos dependentes.

FCB = Fator de capacidade do benefício.

fb = Frequência de pagamento dos benefícios

5.3 Expressão de cálculo do Valor Atual dos Benefícios Futuros (Benefícios a Conceder e Benefícios Concedidos) no Regime de Capitalização.

$$VABF_p = \sum_{t=0}^{a-x} {}_t p_x^{aa} \times q_{x+t}^a \times B_p(t) \times \ddot{a}_{x+t}^{(12)} \times v^t \times FCB \times fb, \text{ onde:}$$

$VABF_p$ = Valor Atual dos Benefícios Futuros

${}_t p_x^{aa}$ = Probabilidade de um participante ativo de idade x atingir ativo a idade $x+t$

q_{x+t}^a = Probabilidade de um participante ativo com idade x se aposentar antes de completar a idade $x+t$

B_p = Valor do benefício mensal do participante p na data da avaliação



(12)

\ddot{a}_{x+t} = anuidade antecipada de um indivíduo válido de idade x .

v^t = fator anual de desconto financeiro

FCB = Fator de capacidade do benefício.

fb = Frequência de pagamento dos benefícios

5.4 Expressão de cálculo do Valor Atual das Contribuições Futuras do Ente Federativo (Benefícios a Conceder e Benefícios Concedidos).

$$VACF = \sum_{p=1}^z \sum_{t=0}^{a-x-1} {}_t p_x \times CT_p(t) \times v^t \times fc, \text{ onde:}$$

$VACF$ = Valor Atual das Contribuições Futuras do Ente Federativo

${}_t p_x$ = Probabilidade de um participante ativo de idade x atingir ativo a idade $x+t$

$CT_p(t)$ = Total das contribuições do Ente Federativo

v^t = Fator anual de desconto financeiro

fc = Frequência de pagamento das contribuições

5.5 Expressão de cálculo do Valor Atual das Contribuições Futuras do Ativo, Aposentado e Pensionista (Benefícios a Conceder e Benefícios Concedidos).

$$VACF = \sum_{p=1}^z \sum_{t=0}^{a-x-1} {}_t p_x \times CT_p(t) \times v^t \times fc, \text{ onde:}$$

$VACF$ = Valor Atual das Contribuições Futuras do Ativo, Aposentado e Pensionista

${}_t p_x$ = Probabilidade de um participante ativo de idade x atingir ativo a idade $x+t$

$CT_p(t)$ = Total das contribuições do participante Ativo, Aposentado e Pensionista

v^t = Fator anual de desconto financeiro

fc = Frequência de pagamento das contribuições

5.6 Expressão de cálculo do Valor Atual dos Salários Futuros.

$$VASF = \sum_{p=1}^z \sum_{t=0}^{a-x-1} {}_t p_x \times CS_p(t) \times v^t \times fc^t \text{ onde:}$$

$VASF$ = Valor Atual dos Salários Futuros

z = Último registro de participante incluído na avaliação

p = Cada participante do plano incluído na avaliação

a = idade do participante na data da aposentadoria

x = idade do participante na data da avaliação

CS = Valor do Salário mensal do participante p na data da avaliação

v^t = Fator anual de desconto financeiro

fc = Frequência de pagamento das contribuições

5.7 Expressão de cálculo e evolução das Reservas Matemáticas de Benefícios a Conceder e Concedidos;

a) Benefícios a Conceder:

$RMBAC_x = RMBAC_{x-1} \times (I \times IND_{x-1}) + CN_x - B_x$, onde:

$RMBAC_x$ = Reservas Matemáticas de Benefícios a Conceder no mês x

I = Taxa mensal de juros

IND_{x-1} = 1 - Variação do indexador do plano no mês $X-1$

CN_x = Custo Normal relativo ao mês x

B_x = Valor dos Benefícios no mês x

b) Benefícios Concedidos:

$RMBC_x = RMBC_{x-1} \times (I \times IND_{x-1}) - B_x$, onde:

$RMBC_x$ = Reservas Matemáticas de Benefícios Concedidos no mês x

I = Taxa mensal de juros, 6% a.a.



$IND_{X-1} = 1 - \text{Variação do indexador do plano no mês } X-1$

$B_x = \text{Valor dos Benefícios no mês } x$

5.8 Expressão de cálculo da alíquota de contribuição, segregada por Ente Federativo, por Servidores Ativos, Aposentados e Pensionistas.

$$AC = \left(\sum_{p=1}^z CB_p \right) / CST \times 100$$

$AC = \text{Alíquota contributiva}$

$CB_p = \text{Custo do benefício para o participante } p \text{ na data da avaliação}$

$CST = \text{Folha total de salários sobre a qual serão calculadas as contribuições da empresa.}$

Contribuição de Ativos: 11,00%

Contribuição de aposentados e pensionistas: 11,00%, somente sobre a parcela de remuneração que exceder a R\$ 5.531,31.

Contribuição do Ente Federativo: diferença entre AC calculada anteriormente e as contribuições dos ativos, aposentados e pensionistas.

6. Metodologia de cálculo da Compensação Previdenciária a Receber e a Pagar.

Estimamos a compensação previdenciária a receber conforme a seguir:

Compensação Previdenciária estimada, Portaria nº 403, de 10/12/2008, artigo 11, §5º e §6º, e artigo 12:

Estimativa de ingresso do servidor no mercado de trabalho com idade de 25 anos.

Estimativa de compensação a receber de 18,76% do Valor Atual dos Benefícios Futuros (VABF), geração atual, porém foi utilizado o valor de 10% sobre o VABF, geração atual, conforme art. 11, §6º, cujo valor é de R\$ 12.589.014,04.

7. Parâmetros da Segregação da Massa, quando for o caso.

Segregação da Massa não utilizada.

8) Sobrecarga Administrativa:

2 % do valor total da remuneração, proventos e pensões dos segurados vinculados ao regime próprio de previdência social.

9) Geração Atual:

Conjunto dos participantes e assistidos do Plano de Benefícios considerados na avaliação atuarial.

10) Geração Futura:

Conjunto projetado de participantes que deverão aderir ao Plano de Benefícios nos exercícios seguintes aos da avaliação atuarial.

11) Hipóteses Atuariais:

Premissas ou hipóteses biométricas, demográficas, econômicas e financeiras utilizadas pelo atuário na elaboração da avaliação atuarial do Plano de Benefícios, adequadas às características do conjunto de participantes e ao respectivo Regulamento.

12) Nota Técnica Atuarial:

Documento técnico elaborado por atuário contendo as expressões de cálculo das provisões, reservas e fundos de natureza atuarial, contribuições e metodologia de cálculo para apuração de perdas e ganhos atuariais, de acordo com as hipóteses biométricas, demográficas, financeiras e econômicas, modalidade dos benefícios constantes do Regulamento, métodos atuariais e metodologia de cálculo.



13) Parecer Atuarial:

Documento técnico elaborado por atuário no qual certifica o nível de reservas e situação financeiro-atuarial do plano em determinada data, expressa seus comentários técnicos a respeito dos métodos, hipóteses, dados e resultados obtidos na avaliação atuarial do Plano de Benefícios, faz recomendações e expressa conclusões sobre a situação do plano ou qualquer outro assunto inerente a sua competência.

14) Plano de Custeio:

Documento elaborado, com periodicidade mínima anual, pelo atuário responsável pelo acompanhamento do Plano de Benefícios, no qual é estabelecido o nível de contribuição necessário à constituição das suas reservas garantidoras de benefícios, fundos e provisões, e à cobertura das demais despesas, em conformidade com os critérios fixados pelo órgão regulador e fiscalizador.

15) Tábuas Biométricas:

Instrumentos estatísticos e demográficos utilizados pelos atuários para medir, em cada idade, as probabilidades dos eventos de morte, sobrevivência, morbidez e invalidez de determinado grupo de pessoas vinculadas a um Plano de Benefícios.

16) Valor Atual das Contribuições Futuras:

Expressão habitualmente utilizada para designar o valor atual do fluxo projetado das contribuições futuras que ingressarão no Plano de Benefícios, calculado atuarialmente, considerando as hipóteses biométricas e econômicas utilizadas, apurado na data da avaliação atuarial.

17) Valor Atual dos Benefícios Futuros:

Expressão habitualmente utilizada para designar o valor atual do fluxo projetado dos benefícios futuros a serem pagos aos participantes do Plano de Benefícios, calculado atuarialmente, considerando as hipóteses biométricas e econômicas utilizadas, apurado na data da avaliação atuarial.



18) Reserva Matemática de Benefícios Concedidos:

Consideramos, na análise, como Benefícios Concedidos, também aqueles a Conceder nos próximos 02 (dois anos).

| Componentes das Reservas Matemáticas de Benefícios Concedidos. | |
|--|--|
| + | Valor Atual das Aposentadorias Programadas |
| + | Valor Atual das Aposentadorias por Invalidez |
| + | Valor Atual da Pensão por Morte de Ativo |
| + | Valor Atual da Pensão por Morte de Aposentado |
| + | Valor Atual da Pensão por Morte de Inválido |
| + | Valor Atual do Benefício de Auxílio-Doença |
| + | Valor Atual do Benefício de Salário Maternidade |
| + | Valor Atual do Benefício de Salário Família |
| - | Valor Atual das Contribuições sobre os Ativos |
| - | Valor Atual das Contribuições sobre Aposentadorias Programadas |
| - | Valor Atual das Contribuições sobre as Aposentadorias por Invalidez |
| - | Valor Atual das Contribuições sobre a Pensão por Morte de Ativo |
| - | Valor Atual das Contribuições sobre a Pensão por Morte de Aposentado |
| - | Valor Atual das Contribuições sobre a Pensão por Morte de Inválido |
| - | Valor Atual das Contribuições sobre o Auxílio-Doença |
| - | Valor Atual das Contribuições sobre o Salário Maternidade |
| - | Valor Atual das Contribuições sobre o Salário Família |
| + | Despesas Administrativas |

19) Reserva Matemática de Benefícios a Conceder:

| Componentes das Reservas Matemáticas de Benefícios a Conceder. | |
|--|--|
| + | Valor Atual das Aposentadorias Programadas |
| + | Valor Atual das Aposentadorias por Invalidez |
| + | Valor Atual da Pensão por Morte de Ativo |
| + | Valor Atual da Pensão por Morte de Aposentado |
| + | Valor Atual da Pensão por Morte de Inválido |
| + | Valor Atual do Benefício de Auxílio-Doença |
| + | Valor Atual do Benefício de Salário Maternidade |
| + | Valor Atual do Benefício de Salário Família |
| - | Valor Atual das Contribuições sobre os Ativos |
| - | Valor Atual das Contribuições sobre Aposentadorias Programadas |
| - | Valor Atual das Contribuições sobre as Aposentadorias por Invalidez |
| - | Valor Atual das Contribuições sobre a Pensão por Morte de Ativo |
| - | Valor Atual das Contribuições sobre a Pensão por Morte de Aposentado |
| - | Valor Atual das Contribuições sobre a Pensão por Morte de Inválido |
| - | Valor Atual das Contribuições sobre o Auxílio-Doença |
| - | Valor Atual das Contribuições sobre o Salário Maternidade |
| - | Valor Atual das Contribuições sobre o Salário Família |
| + | Despesas Administrativas |



20) RESULTADOS:

RESUMO ESTATÍSTICO (Servidores ativos, inativos, aposentados e pensionistas).

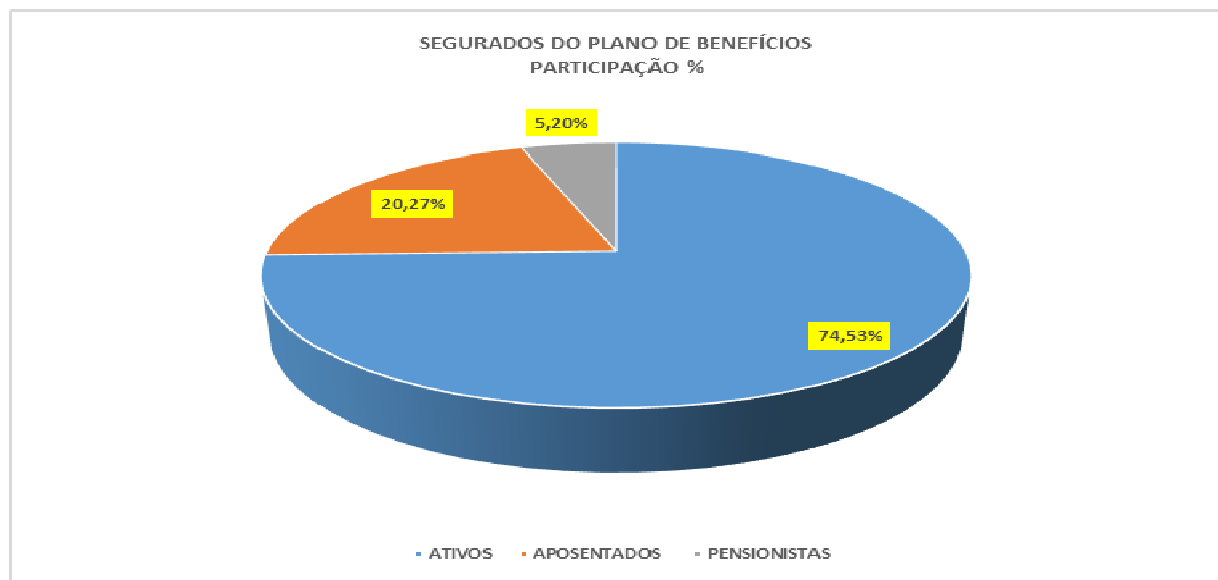
| SEXO | QUANTIDADE | IDADE | SALÁRIO |
|-----------|------------|-------|--------------|
| Masculino | 391 | 53,77 | R\$ 1.606,73 |
| Feminino | 571 | 49,48 | R\$ 1.730,24 |
| Total | 962 | 51,22 | R\$ 1.680,04 |

| | |
|--------------------------------|--------------|
| APOSENTADOS | 195 |
| PENSIONISTAS | 50 |
| OBSTETRÍCIA | 74 |
| MAIS NOVO | 10,37 |
| MAIS IDOSO | 87,03 |
| DESVIO PADRÃO DE IDADE | 13 |
| MÊS NASCIMENTO (média apurada) | 6 |
| MENOR SALÁRIO | R\$ 158,94 |
| MAIOR SALÁRIO | R\$ 5.999,58 |
| DESVIO PADRÃO DE SALÁRIO | R\$ 821,81 |

RESUMO ESTATÍSTICO (Servidores ativos).

| SEXO | QUANTIDADE | IDADE | SALÁRIO |
|-----------|------------|-------|--------------|
| Masculino | 292 | 49,33 | R\$ 1.640,31 |
| Feminino | 425 | 45,40 | R\$ 1.775,30 |
| Total | 717 | 47,00 | R\$ 1.720,32 |

| | |
|--------------------------------|--------------|
| APOSENTADOS | 195 |
| PENSIONISTAS | 50 |
| OBSTETRÍCIA | 74 |
| MAIS NOVO | 22,71 |
| MAIS IDOSO | 71,95 |
| DESVIO PADRÃO DE IDADE | 10 |
| MÊS NASCIMENTO (média apurada) | 6 |
| MENOR SALÁRIO | R\$ 937,00 |
| MAIOR SALÁRIO | R\$ 5.999,58 |
| DESVIO PADRÃO DE SALÁRIO | R\$ 845,55 |



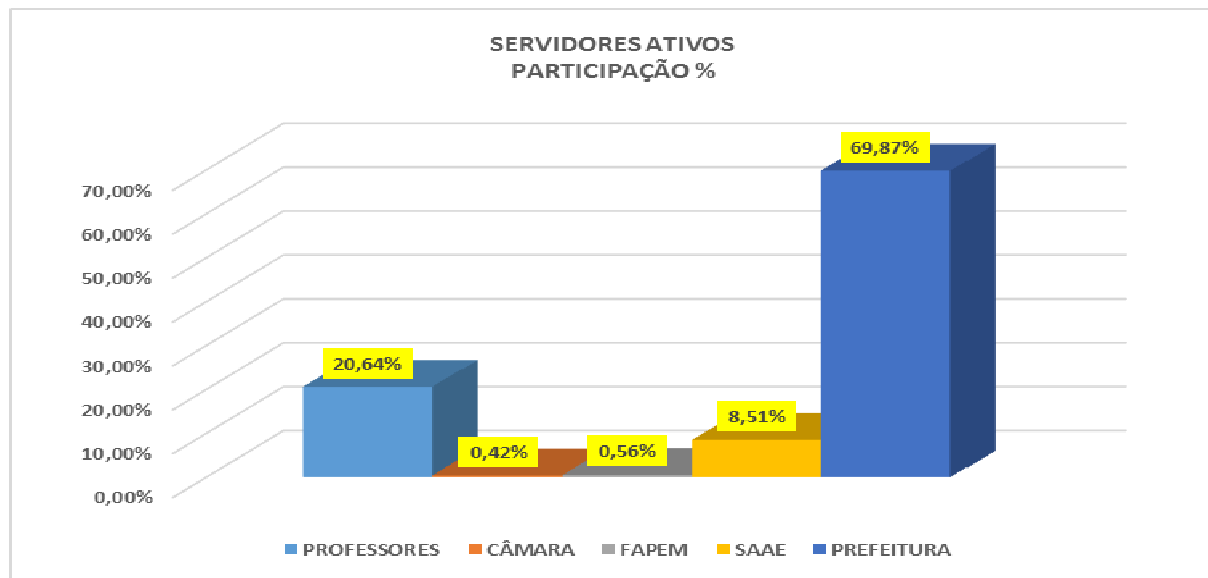

| CAMBÚI - MG , - ESTATÍSTICAS POR ENTE | | | | | |
|---------------------------------------|----|---------------|-------------|--------------|-------------|
| FAPEM | Nº | SALÁRIO MÉDIO | IDADE MÉDIA | ID. APOSENT. | ID. ENTRADA |
| M | | | | | |
| F | 4 | 3.127,59 | 35,48 | 56,63 | 27,42 |

| SAAE | Nº | SALÁRIO | IDADE | ID APOSENT. | ID. ENTRADA |
|------|----|----------|-------|-------------|-------------|
| M | 51 | 2.037,07 | 48,61 | 62,73 | 35,62 |
| F | 10 | 1.661,88 | 40,94 | 56,15 | 33,35 |

| CÂMARA | Nº | SALÁRIO | IDADE | ID APOSENT. | ID. ENTRADA |
|--------|----|----------|-------|-------------|-------------|
| M | | | | | |
| F | 3 | 2.894,37 | 43,77 | 56,67 | 33,94 |

| PROFESSORES | Nº | SALÁRIO | IDADE | ID APOSENT. | ID. ENTRADA |
|-------------|-----|----------|-------|-------------|-------------|
| M | 10 | 2.122,51 | 48,28 | 58,46 | 34,80 |
| F | 138 | 2.207,70 | 48,08 | 54,72 | 33,02 |

| PREFEITURA | Nº | SALÁRIO | IDADE | ID APOSENT. | ID. ENTRADA |
|------------|-----|----------|-------|-------------|-------------|
| M | 231 | 1.531,84 | 49,54 | 63,54 | 36,78 |
| F | 270 | 1.525,99 | 44,36 | 58,12 | 33,28 |



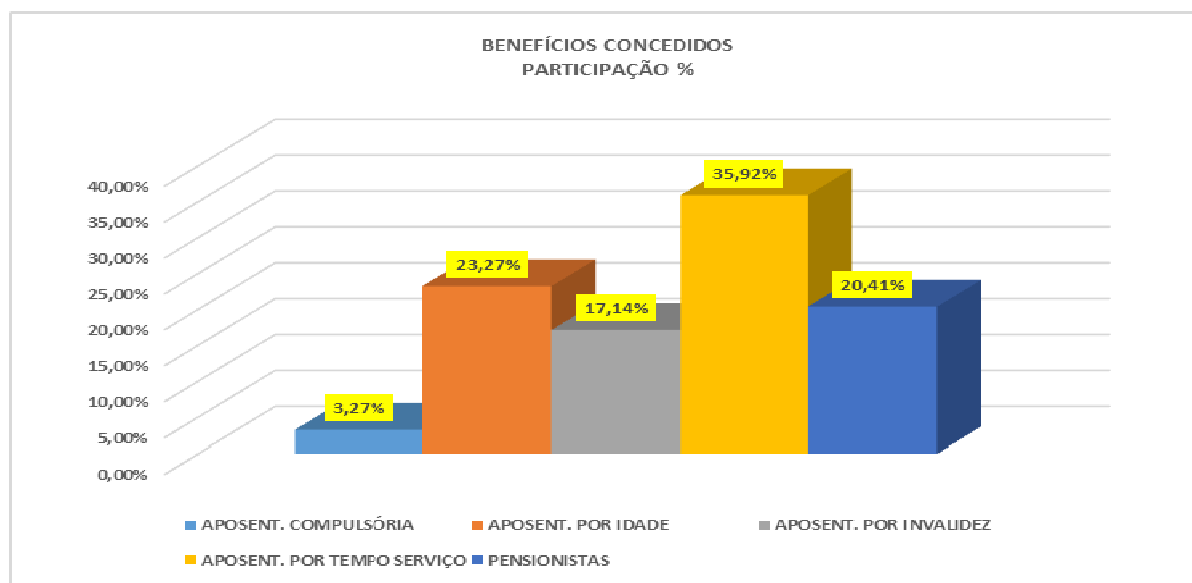

| BENEFÍCIOS | BENEFICIÁRIOS | BENEFÍCIO MÉDIO | IDADE MÉDIA |
|--------------------------|---------------|-----------------|-------------|
| APOS. COMPULSÓRIA | | | |
| M | 8 | 1.094,29 | 80,35 |
| F | | | |

| | | | |
|--------------------|----|----------|-------|
| APOS. IDADE | | | |
| M | 21 | 1.094,23 | 72,52 |
| F | 36 | 1.098,51 | 66,48 |

| | | | |
|------------------------|----|----------|-------|
| APOS. INVALIDEZ | | | |
| M | 27 | 1.458,08 | 66,18 |
| F | 15 | 1.230,27 | 60,45 |

| | | | |
|-------------------------|----|----------|-------|
| APOS. T. SERVIÇO | | | |
| M | 30 | 2.018,26 | 65,00 |
| F | 58 | 2.143,24 | 59,49 |

| | | | |
|---------------------|----|----------|-------|
| PENSIONISTAS | | | |
| M | 13 | 1.354,78 | 55,01 |
| F | 37 | 1.382,92 | 59,71 |




PLANO DE CUSTEIO.

Legislação:

Lei nº 9.717, de 27 de novembro de 1998, alterada pela Lei nº 10.887, de 18/06/2004.

Art. 2º - A contribuição da União, dos Estados, do Distrito Federal e dos Municípios, incluídas suas autarquias e fundações, aos regimes próprios de previdência social a que estejam vinculados seus servidores não poderá ser inferior ao valor da contribuição do servidor ativo, nem superior ao dobro desta contribuição.

Art. 3º - As alíquotas de contribuição dos servidores ativos dos Estados, do Distrito Federal e dos Municípios para os respectivos regimes próprios de previdência social não serão inferiores às dos servidores titulares de cargos efetivos da União, devendo ainda ser observadas, no caso das contribuições sobre os proventos dos inativos e sobre as pensões, as mesmas alíquotas aplicadas às remunerações dos servidores em atividade do respectivo ente estatal.

Lei nº 10.887, de 18 de junho de 2004.

Art. 4º - A contribuição social do servidor público ativo de quaisquer dos Poderes da União, incluídas suas autarquias e fundações, para a manutenção do respectivo regime próprio de previdência social, será de 11% (onze por cento), incidente sobre a totalidade da base de contribuição.

Art. 5º - Os aposentados e os pensionistas de quaisquer dos Poderes da União, incluídas suas autarquias e fundações, contribuirão com 11% (onze por cento), incidentes sobre o valor da parcela dos proventos de aposentadorias e pensões concedidas de acordo com os critérios estabelecidos no art. 40 da Constituição Federal e nos arts. 2º e 6º da Emenda Constitucional nº 41, de 19/12/2003, que supere o limite máximo estabelecido para os benefícios do regime geral de previdência social.

a) Custo Normal:

| BENEFÍCIOS | CUSTOS | % |
|--------------------------------------|--------------|-------|
| 1) APOSENTADORIA PROGRAMADA | 3.308.611,01 | 20,64 |
| 2) APOS.INV. PMAP PMAT PMINV | 1.128.958,57 | 7,04 |
| 3) AUX.DOE SAL.FAM. SAL MAT AUX RECL | 286.779,08 | 1,78 |



b) DEMONSTRATIVO DAS RESERVAS MATEMÁTICAS, CONSIDERANDO-SE O DÉFICIT ATUARIAL COM GERAÇÃO ATUAL

A aplicação das alíquotas de 11% para os servidores ativos e de 22,00% para o Ente Público, sobre a folha salarial dos servidores gera déficit atuarial, como, a seguir, demonstrado:

Anexo I – PT/MPS N° 916/2003, Atualizada pela PT/MPS N° 1768/2003.

| DÉBITOS/CRÉDITOS | CONTA | VALOR |
|------------------|---|----------------------|
| (+) | RESERVAS TÉCNICAS (carteira de ativos financeiros) | 45.256.589,51 |
| | PROVISÕES MATEMÁTICAS PREVIDENCIÁRIAS | 46.752.252,47 |
| | PROVISÕES PARA BENEFÍCIOS CONCEDIDOS | 48.063.542,84 |
| (-) | APOSENTADORIAS/PENSÕES/OUTROS BENEFÍCIOS DO PLANO | 53.403.936,49 |
| (+) | CONTRIBUIÇÕES DO ENTE | 0,00 |
| | CONTRIBUIÇÕES DOS SERVIDORES | 0,00 |
| (+) | ATIVOS | 0,00 |
| (+) | INATIVOS | 0,00 |
| (+) | CONTRIBUIÇÕES DOS PENSIONISTAS | 0,00 |
| (+) | COMPENSAÇÃO FINANCEIRA A RECEBER | 5.340.393,65 |
| | PROVISÕES PARA BENEFÍCIOS A CONCEDER | 37.709.429,13 |
| (-) | APOSENTADORIAS/PENSÕES/OUTROS BENEFÍCIOS DO PLANO PARA GERAÇÃO ATUAL | 70.403.792,75 |
| (+) | CONTRIBUIÇÕES DO ENTE PARA GERAÇÃO ATUAL | 17.095.988,56 |
| | CONTRIBUIÇÕES DOS SERVIDORES PARA GERAÇÃO ATUAL | 8.557.565,68 |
| (+) | ATIVOS | 8.547.994,27 |
| (+) | INATIVOS | 9.571,41 |
| (+) | CONTRIBUIÇÕES DOS PENSIONISTAS PARA GERAÇÃO ATUAL | 430,10 |
| (+) | COMPENSAÇÃO FINANCEIRA A RECEBER | 7.040.379,28 |
| (-) | APOSENTADORIAS/PENSÕES/OUTROS BENEFÍCIOS DO PLANO PARA GERAÇÃO FUTURA | 0,00 |
| (+) | CONTRIBUIÇÕES DO ENTE PARA GERAÇÃO FUTURA | 0,00 |
| | CONTRIBUIÇÕES DOS SERVIDORES PARA GERAÇÃO FUTURA | 0,00 |
| (+) | ATIVOS | 0,00 |
| (+) | INATIVOS | 0,00 |
| (+) | CONTRIBUIÇÕES DOS PENSIONISTAS PARA GERAÇÃO FUTURA | 0,00 |
| (+) | PARCELAMENTO DE DÉBITOS PREVIDENCIÁRIOS | 1.495.662,96 |
| | RESERVAS A AMORTIZAR | -39.020.719,50 |
| | SERVIÇO PASSADO | 0,00 |
| | DÉFICIT EQUACIONADO | -39.020.719,50 |



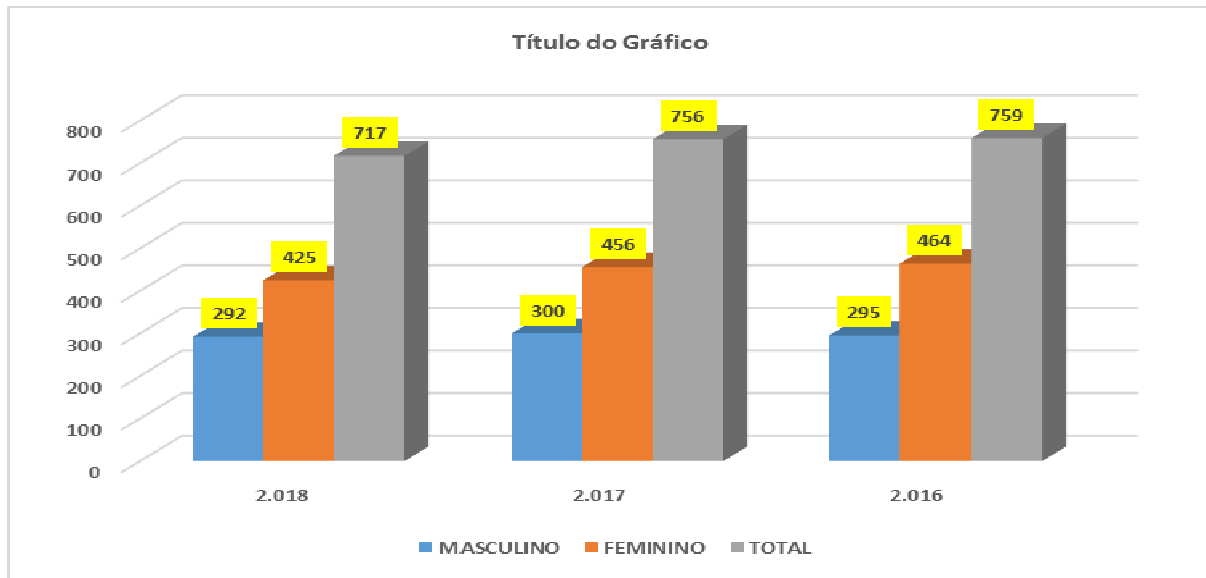
A avaliação atuarial realizada com data base em dez/2017 apresentou déficit de R\$ 39.020.719,50, em dez/2016 de R\$ 22.353.032,43, e em dez/2015, R\$ 17.765.164,55

Na análise das informações cadastrais dos servidores ativos foram identificados alguns fatores relevantes que contribuíram para o déficit mencionado:

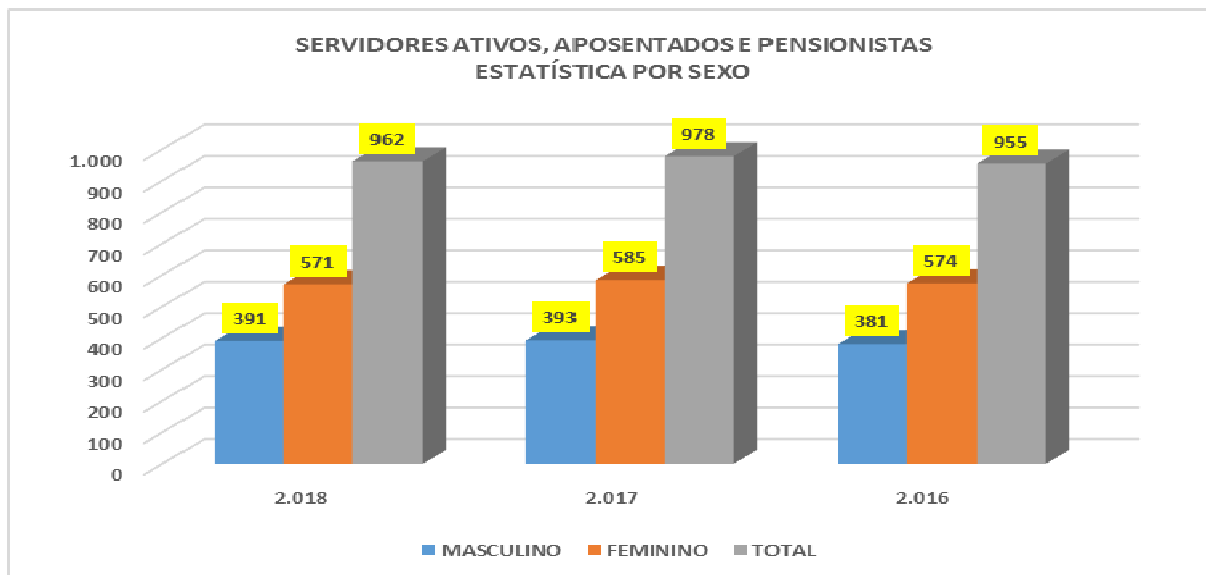
| CAMBUÍ - MG | | | |
|--|--------------------------|--------------------------|--------------------------|
| COMPARATIVO DOS 3 ÚLTIMOS EXERCÍCIOS | | | |
| ITEM | 2016 | 2017 | 2018 |
| DATA DA AVALIAÇÃO | 31/12/15 | 31/12/16 | 31/12/17 |
| DATA BASE | 27/12/15 | 31/12/16 | 31/12/17 |
| NOVOS ENTRADOS | Hipótese N.T. | Hipótese N.T. | Hipótese N.T. |
| TÁB. MORT. DE VÁLIDO (EVENTO GERADOR MORTE) | IBGE - 2013 - Ambos | IBGE - 2014 - Ambos | IBGE - 2015 - Ambos |
| TÁB. MORT. DE VÁLIDO (EVENTO GERADOR SOBREVIVÊNCIA) | IBGE - 2013 - Ambos | IBGE - 2014 - Ambos | IBGE - 2015 - Ambos |
| TÁBUA DE MORTALIDADE DE INVÁLIDO | IBGE - 2013 - Ambos | IBGE - 2014 - Ambos | IBGE - 2015 - Ambos |
| TÁBUA DE ENTRADA EM INVALIDEZ | AV | AV | AV |
| TÁBUA DE MORBIDEZ | Proporcional à Invalidez | Proporcional à Invalidez | Proporcional à Invalidez |
| OUTRAS TÁBUAS UTILIZADAS | IBGE - 2013 - Ambos | IBGE - 2014 - Ambos | IBGE - 2015 - Ambos |
| COMPOSIÇÃO FAMILIAR | ARQUIVOS FAPEM | ARQUIVOS FAPEM | ARQUIVOS FAPEM |
| ATIVO DO PLANO | 36.076.496,00 | 41.876.658,63 | 46.752.252,47 |
| VA DOS SALÁRIOS FUTUROS | 95.129.746,69 | 104.062.399,96 | 124.244.102,86 |
| VA DOS BENEFÍCIOS FUTUROS (BENEFÍCIOS A CONC.) | 48.596.338,56 | 52.220.436,56 | 70.403.792,75 |
| VA DOS BENEFÍCIOS FUTUROS (BENEFÍCIOS CONCEDIDOS) | 33.625.499,05 | 44.386.800,09 | 53.403.936,49 |
| VA DAS CONTRIB. FUT. ENTE (BENEFÍCIOS A CONC.) | 13.290.547,97 | 14.961.287,55 | 17.095.988,56 |
| VA DAS CONTRIB. FUT. ATIVO, APOS. E PENS. (BENEF A CONC.) | 6.647.271,43 | 7.482.857,93 | 8.557.995,78 |
| VA DAS CONTRIB. FUT. ENTE (BENEFÍCIOS CONCEDIDOS) | 146.176,46 | 180.991,83 | 0,00 |
| VA DAS CONTRIB. FUT. ATIVO, APOS. E PENS. (BENEF CONCEDIDOS) | 73.997,44 | 91.684,61 | 0,00 |
| COMPENSAÇÃO FINANCEIRA A RECEBER | 8.222.183,76 | 9.660.723,67 | 12.380.772,93 |
| RESULTADO ATUARIAL (+) SUPERÁVIT / (-) DÉFICIT | -17.765.164,55 | -22.353.032,43 | -39.020.719,50 |
| ALÍQUOTA DE EQUILÍBRIO - ENTE PÚBLICO - CUSTO NORMAL | 22,00 | 22,00 | 22,00 |
| ALÍQUOTA DE EQUILÍBRIO - ENTE PÚBLICO - CUSTO SUPLEMENTAR | Aportes Financeiros | Aportes Financeiros | Aportes Financeiros |
| ALÍQUOTA DE EQUILÍBRIO - SERVIDOR ATIVO | 11,00 | 11,00 | 11,00 |
| ALÍQUOTA DE EQUILÍBRIO - SERVIDOR APOSENTADO E PENSIONISTA | 11,00 | 11,00 | 11,00 |
| SERVIDORES ATIVOS - SEXO FEMININO | 464 | 456 | 425 |
| SERVIDORES ATIVOS - SEXO MASC. | 295 | 300 | 292 |
| APOS. IDADE - SEXO FEMININO | 19 | 18 | 36 |
| APOS. IDADE - SEXO MASC. | 16 | 16 | 21 |
| APOS. COMPULSÓRIA - SEXO FEMININO | 0 | 0 | 0 |
| APOS. COMPULSÓRIA - SEXO MASC. | 8 | 8 | 8 |
| APOS. TEMPO CONTRIB. - SEXO FEMININO | 40 | 58 | 58 |
| APOS. TEMPO CONTRIB. - SEXO MASC. | 28 | 34 | 30 |
| APOSENTADOS POR INVALIDEZ - SEXO FEM. | 19 | 15 | 15 |
| APOSENTADOS POR INVALIDEZ - SEXO MASC. | 23 | 24 | 27 |
| PENSIONISTA - SEXO FEMININO | 32 | 38 | 37 |
| PENSIONISTA - SEXO MASC. | 11 | 11 | 13 |
| REMUN. MÉDIA - SERVIDORES ATIVOS - SEXO FEMININO | 1.454,19 | 1.613,83 | 1.775,30 |
| REMUN. MÉDIA - SERVIDORES ATIVOS - SEXO MASC. | 1.319,32 | 1.479,90 | 1.640,31 |
| REMUN. MÉDIA - APOS. IDADE - SEXO FEMININO | 795,21 | 888,29 | 1.098,51 |
| REMUN. MÉDIA - APOS. IDADE - SEXO MASC. | 1.012,18 | 1.128,85 | 1.094,23 |
| REMUN. MÉDIA - APOS. COMPULSÓRIA - SEXO FEMININO | 0,00 | 0,00 | 0,00 |
| REMUN. MÉDIA - APOS. COMPULSÓRIA - SEXO MASC. | 918,89 | 1.025,10 | 1.094,29 |
| REMUN. MÉDIA - APOS. TEMPO CONTRIB. - SEXO FEMININO | 1.670,73 | 1.907,75 | 2.143,24 |
| REMUN. MÉDIA - APOS. TEMPO CONTRIB. - SEXO MASC. | 1.609,35 | 1.796,86 | 2.018,26 |
| REMUN. MÉDIA - APOSENTADOS POR INVALIDEZ - SEXO FEM. | 1.164,25 | 1.129,36 | 1.230,27 |
| REMUN. MÉDIA - APOSENTADOS POR INVALIDEZ - SEXO MASC. | 1.075,67 | 1.337,38 | 1.458,08 |
| REMUN. MÉDIA - PENSIONISTA - SEXO FEMININO | 1.294,52 | 1.262,92 | 1.382,92 |
| REMUN. MÉDIA - PENSIONISTA - SEXO MASC. | 1.146,31 | 1.175,63 | 1.354,78 |



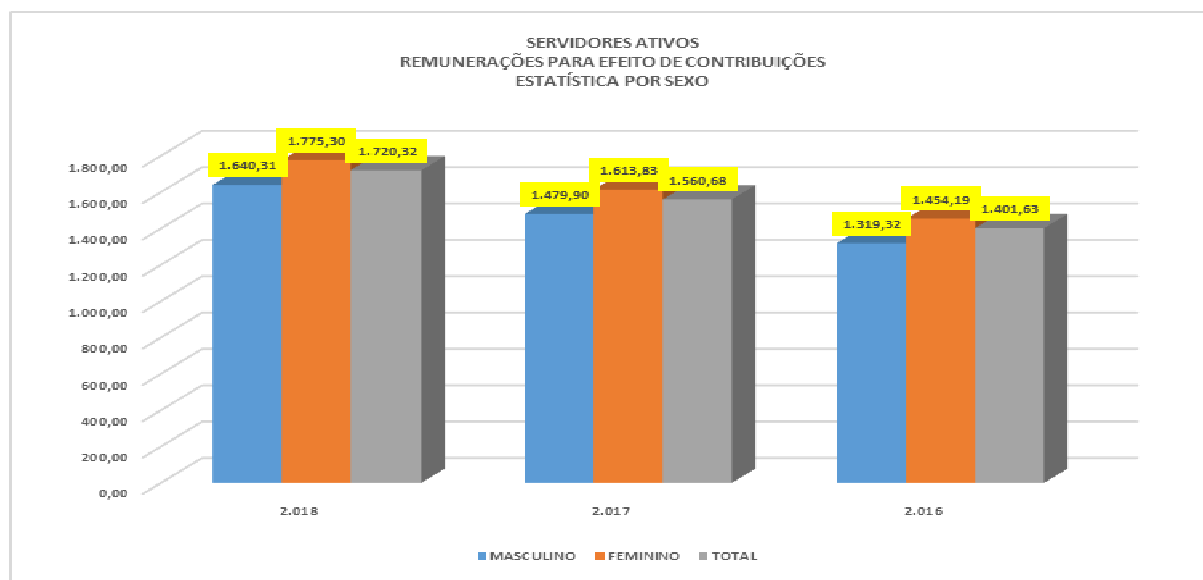
a) o número de servidores ativos analisados na avaliação de 2018 foi menor que o analisado na avaliação de 2017 em -5,16%, ou seja, menos 39 servidores, sendo que o número de servidores do sexo feminino teve redução de 31, e o número de servidores ativos do sexo masculino redução de 08. Com relação à avaliação atuarial de 2016, observamos redução de -5,53% no número de servidores ativos, o que representou menos 42 servidores, sendo 39 do sexo feminino e 03 do sexo masculino.



b) com relação ao número total de participantes, ou seja, ativos, inativos e pensionistas constatamos que o número de participantes analisados na avaliação de 2018 foi menor que o analisado na avaliação de 2017 em -1,64%, correspondendo a redução de 16 segurados, sendo 14 do sexo feminino, e 02 do sexo masculino. Com relação à avaliação atuarial de 2016, observamos acréscimo de 0,73% no número de segurados, o que representou mais 07 participantes, sendo que o número de segurados do sexo feminino reduziu em 03 e o do sexo masculino aumentou em 10.



c) a remuneração média para efeito de contribuições dos servidores ativos, de 2017 para 2018 aumentou em 10,23%, sendo que os servidores de sexo feminino tiveram aumento na média neste período de 10,01%, e os servidores de sexo masculino tiveram aumento médio de 10,84%. De 2016 para 2018 a média das remunerações para efeito de contribuições dos servidores aumentou em 22,74%, para o sexo feminino o aumento foi de 22,08%, e aumento de 24,33% na remuneração média dos servidores de sexo masculino.



d) 19 segurados não foram analisados na avaliação atuarial de 2018, e constaram da avaliação de 2017.

| PARTICIPANTE | SEXO | DATA DE NASCIMENTO | DATA ADMISSÃO | CARGO | REMUNERAÇÕES |
|-------------------------------|------|--------------------|---------------|--|--------------|
| ANA MARIA FELIPE | F | 27/05/1949 | 23/06/2008 | Aposent. Por Invalidez | 893,79 |
| ANGELICA DE ALMEIDA SANTOS | F | 21/01/1985 | 22/06/2016 | OUTROS | 1.427,51 |
| BIANCA RONCALI SALES | F | 07/09/1996 | 28/03/2015 | PENSIONISTA | 1.323,28 |
| CAROLINE CRISTIANE PEREIRA | F | 12/08/1989 | 20/02/2013 | OUTROS | 1.430,89 |
| CASSIA MARQUES FERREIRA | F | 24/07/1971 | 02/05/2013 | OUTROS | 1.430,89 |
| CILMARA REGINA MILITAO | F | 08/08/1972 | 05/02/2003 | OUTROS | 1.129,28 |
| CLAUDIA CARLA DA SILVA | F | 11/12/1982 | 20/02/2013 | OUTROS | 1.052,92 |
| DEIVISSON LEMOS DE PAULA | M | 30/08/1993 | 16/09/2013 | OUTROS | 979,34 |
| EMILENE BUENO RODRIGUES | F | 21/06/1976 | 25/02/2003 | OUTROS | 2.267,87 |
| JOSE AFONSO PEREIRA DA SILVA | M | 12/10/1961 | 09/05/2007 | OUTROS | 983,17 |
| JUNIA MARA P DE BRITO ALMEIDA | F | 09/10/1962 | 02/07/2002 | OUTROS | 1.304,28 |
| LEONARDO CAIO BUENO | M | 19/02/1977 | 16/01/2003 | OUTROS | 1.972,06 |
| LETICIA M DE O SANTOS SILVA | F | 03/04/1973 | 01/04/2013 | OUTROS | 1.288,27 |
| LUCAS ANTONIO JACINTO | M | 25/05/1939 | 17/01/2003 | Aposent. Por Invalidez | 2.152,16 |
| MARIA APARECIDA PEREIRA | F | 05/01/1968 | 02/05/1990 | OUTROS | 1.562,52 |
| MARIA APARECIDA PESSOA | F | 07/08/1953 | 05/08/2009 | Aposent. Por Tempo de Contrib. E Idade | 1.636,77 |
| MARISSOL HELENA S CASSIANO | F | 20/10/1987 | 02/02/2009 | OUTROS | 893,79 |
| SILVIA HELENA VAZ S GUIMARAES | F | 11/03/1976 | 04/08/2005 | OUTROS | 1.878,17 |
| TANIA MARA DE ALMEIDA MARQUES | F | 01/09/1966 | 03/08/1993 | PROF | 2.622,23 |

e) 04 segurados foram incluídos na avaliação atuarial de 2018 e não estiveram na avaliação de 2017.

| CPF / MATRÍCULA | SEXO | DATA DE NASCIMENTO | DATA DE ADMISSÃO | CARGO | REMUNERAÇÕES |
|-----------------|------|--------------------|------------------|-------------------------|--------------|
| 6354260648 | M | 07/01/39 | 19/08/17 | PENSIONISTA | 999,08 |
| 677 | F | 09/10/1952 | 14/09/2017 | APOSENT. TEMPO CONTRIB. | 1.664,74 |
| 2736118600 | M | 19/07/53 | 29/01/17 | PENSIONISTA | 2.405,68 |
| 649 | F | 01/06/1966 | 22/03/2017 | APOSENT. TEMPO CONTRIB. | 2.832,00 |

f) 48 segurados tiveram em relação à avaliação atuarial de 2017, suas remunerações para efeito de contribuições reduzidas em -15,13% em média.

| SERVIDOR / PARTICIPANTE | SEXO | DATA DE NASCIMENTO | DATA DE INGRESSO | CARGO | REMUNERAÇÕES EM 2018 | REMUNERAÇÕES EM 2017 | DIFERENÇA % |
|--------------------------------|------|--------------------|------------------|-------------------------|----------------------|----------------------|-------------|
| CLAUDINEA DE LIMA | F | 19/07/1969 | 02/05/1995 | OUTROS | 926,68 | 1.072,55 | -13,60% |
| DARCY PEREIRA DA SILVA | M | 27/11/1953 | 23/03/2007 | OUTROS | 937,00 | 1.160,80 | -19,28% |
| ELCIA CARDOSO | F | 14/08/1965 | 15/01/1998 | OUTROS | 1.280,57 | 1.363,57 | -6,09% |
| ELIZENDA A EIRAS DARDIS | F | 25/01/1960 | 07/02/2000 | PROF | 1.528,38 | 1.627,45 | -6,09% |
| EMÍLIA ALCINA DUARTE ALMEIDA | F | 29/06/1957 | 07/08/2017 | APOSENT. IDADE | 937,00 | 983,17 | -4,70% |
| FABIO FRANCISCO DE FARIA | M | 04/10/1958 | 03/01/1994 | OUTROS | 1.259,78 | 2.187,12 | -42,40% |
| FERNANDA FLAVIA FERREIRA | F | 01/01/1977 | 01/02/2001 | PROF | 1.977,89 | 1.997,87 | -1,00% |
| FRANCISCO DE ASSIS FARIA | F | 24/07/1946 | 21/12/2011 | APOSENT. TEMPO CONTRIB. | 954,63 | 1.029,23 | -7,25% |
| GENECI JOSE DA SILVA | M | 28/08/1958 | 18/08/1993 | OUTROS | 965,29 | 1.072,55 | -10,00% |
| GILMAR CAVALCANTE DA SILVA | M | 10/07/1955 | 02/04/2007 | OUTROS | 937,00 | 938,48 | -0,16% |
| HUMBERTO T FERRER DE OLIVEIRA | M | 13/08/1971 | 03/02/2003 | OUTROS | 2.132,52 | 5.338,18 | -60,05% |
| IZABEL BEATRIZ DE MORAIS | F | 12/07/1967 | 02/04/2007 | PROF | 1.883,70 | 1.914,62 | -1,61% |
| JOAO PEREIRA DA ROSA | M | 19/02/1952 | 17/05/2017 | APOSENT. IDADE | 937,00 | 1.072,55 | -12,64% |
| JOEL DO CARMO DE ARAUJO | M | 28/05/1964 | 05/02/2003 | OUTROS | 2.028,42 | 2.169,27 | -6,49% |
| JOSE CLAUDIO DIAS | M | 12/10/1948 | 04/07/1994 | OUTROS | 2.028,42 | 2.253,80 | -10,00% |
| JOSE LUIZ TADEU S CARAPINHEIRO | M | 27/09/1956 | 09/01/1998 | OUTROS | 1.280,57 | 1.363,56 | -6,09% |
| JULIANA SILVA OLIVEIRA | F | 12/03/1979 | 10/02/2003 | PROF | 1.802,97 | 1.912,27 | -5,72% |
| JUNIA MARA P DE BRITO ALMEIDA | F | 09/10/1962 | 02/07/2002 | OUTROS | 1.408,63 | 1.541,42 | -8,61% |
| LIVERGIDIA DE SOUZA SILVA | F | 30/09/1959 | 02/04/2007 | OUTROS | 1.061,82 | 1.712,98 | -38,01% |
| LOURDES ALVES DA SILVA ROSA | F | 22/05/1957 | 03/07/2017 | APOSENT. IDADE | 937,00 | 1.027,86 | -8,84% |
| LUCAS VAZ DE LIMA | M | 08/01/1969 | 01/04/1988 | OUTROS | 1.018,63 | 1.178,98 | -13,60% |
| MARIA A BUENO RODRIGUES | F | 09/09/1953 | 03/01/2017 | APOSENT. IDADE | 937,00 | 1.698,21 | -44,82% |
| MARIA APARECIDA F DA SILVA | F | 22/10/1968 | 16/06/2008 | PROF | 1.977,90 | 2.010,38 | -1,62% |
| MARIA APARECIDA PINTO SOARES | F | 31/03/1957 | 12/12/2017 | APOSENT. IDADE | 1.163,73 | 2.366,47 | -50,82% |
| MARIA CLARA LEITE RODRIGUES | F | 08/08/1952 | 01/11/2017 | APOSENT. IDADE | 937,00 | 1.556,69 | -39,81% |
| MARIA DAS GRACAS DE O MARTINS | F | 19/06/1970 | 09/04/2007 | OUTROS | 965,29 | 983,17 | -1,82% |
| MARIA DO CARMO DA S ALMEIDA | F | 11/06/1957 | 01/08/2017 | APOSENT. IDADE | 937,00 | 1.117,24 | -16,13% |
| MARIA INEZ DE FARIA E SILVA | F | 12/10/1949 | 03/03/2017 | APOSENT. IDADE | 1.623,56 | 2.164,36 | -24,99% |
| MARIA JOSE DE ANDRADE | F | 30/01/1957 | 16/03/2017 | APOSENT. IDADE | 937,00 | 1.001,04 | -6,40% |
| MARLENE DO CARMO B RODRIGUES | F | 21/07/1961 | 10/03/1998 | PROF | 2.171,20 | 2.185,19 | -0,64% |
| MARTA A DA SILVA SANTOS | F | 21/03/1966 | 02/02/2009 | OUTROS | 937,00 | 938,48 | -0,16% |
| MAURA A MOREIRA DO NASCIMENTO | F | 16/03/1966 | 01/02/2001 | PROF | 2.171,20 | 2.185,19 | -0,64% |
| MAURO LUIZ FERNANDES | M | 13/04/1972 | 05/07/2002 | OUTROS | 965,29 | 983,17 | -1,82% |
| MILTON CARLOS DE ALVARENGA | M | 18/02/1964 | 16/01/1998 | OUTROS | 4.615,33 | 4.914,18 | -6,08% |
| MILTON PEREIRA DA ROSA | M | 05/12/1957 | 23/10/2013 | APOSENT. INVALIDEZ | 1.169,59 | 1.545,92 | -24,34% |
| MONICA CAMILA P WENCESLAU | F | 03/07/1985 | 03/07/2014 | OUTROS | 579,17 | 893,79 | -35,20% |
| NANCY OLIVEIRA | F | 10/10/1949 | 04/07/1988 | OUTROS | 4.615,06 | 5.341,50 | -13,60% |
| PEDRO DE MORAES | M | 20/06/1953 | 19/01/1998 | OUTROS | 965,29 | 1.027,86 | -6,09% |
| SERGIO ROBERTO DA F MARTINS | M | 25/05/1952 | 10/07/2017 | APOSENT. IDADE | 937,00 | 983,17 | -4,70% |
| SHEILA MARIA PASCOAL | F | 27/09/1948 | 08/12/2017 | APOSENT. IDADE | 1.953,27 | 2.892,19 | -32,46% |
| SIDNEIA A PEREIRA DE ALMEIDA | F | 30/12/1969 | 01/08/1994 | PROF | 2.180,39 | 2.272,60 | -4,06% |
| SONIA C PEREIRA DE BRITO | F | 07/03/1964 | 26/07/2004 | OUTROS | 937,00 | 983,17 | -4,70% |
| SONIA CARDOSO DA SILVA | F | 26/11/1959 | 15/01/2003 | PROF | 1.977,90 | 2.097,79 | -5,72% |
| TEREZA BETANIA DE PAIVA BUENO | F | 03/10/1967 | 14/01/2000 | PROF | 1.977,90 | 2.185,19 | -9,49% |
| VILMA LUCIA FELIPE | F | 16/06/1977 | 01/08/2002 | OUTROS | 937,00 | 1.072,55 | -12,64% |
| WALTER APARECIDO DA FONSECA | M | 08/06/1951 | 05/06/2017 | APOSENT. IDADE | 939,17 | 2.180,63 | -56,93% |
| WALTER APARECIDO DA FONSECA | M | 08/06/1951 | 03/03/2017 | APOSENT. IDADE | 937,00 | 1.326,62 | -29,37% |
| ZILDA DOS SANTOS | F | 06/01/1955 | 03/03/2017 | APOSENT. IDADE | 937,00 | 1.027,86 | -8,84% |



| SERVIDOR / PARTICIPANTE | SEXO | DATA DE NASCIMENTO | DATA DE INGRESSO | CARGO | REMUNERAÇÕES EM 2018 | REMUNERAÇÕES EM 2017 | DIFERENÇA % |
|--------------------------------|------|--------------------|------------------|-------------------------|----------------------|----------------------|-------------|
| ANTONIA APARECIDA SOARES | F | 04/05/1953 | 19/06/2013 | APOSENT. IDADE | 937,00 | 880,00 | 6,48% |
| ANTONIA NANCI DE MELLO | F | 28/06/52 | 19/03/13 | PENSIONISTA | 1.723,82 | 1.584,59 | 8,79% |
| ANTONIO CARLOS BARBOSA | M | 12/06/1964 | 15/01/2004 | OUTROS | 1.221,73 | 1.131,23 | 8,00% |
| ANTONIO CARLOS COUTINHO | M | 06/11/1959 | 03/08/1993 | OUTROS | 1.797,89 | 1.664,71 | 8,00% |
| ANTONIO CARLOS DE ASSIS | M | 30/12/1971 | 24/09/2003 | OUTROS | 1.061,82 | 983,17 | 8,00% |
| ANTONIO CLAUDIO DE OLIVEIRA | M | 22/07/1977 | 19/03/2007 | PROF | 2.292,55 | 2.045,52 | 12,08% |
| ANTONIO DE PADUA DIAS | M | 16/06/1951 | 02/01/2014 | OUTROS | 1.729,77 | 1.601,64 | 8,00% |
| ANTONIO DE SOUZA CUNHA | M | 27/05/1959 | 02/02/1998 | OUTROS | 1.254,88 | 1.161,93 | 8,00% |
| ANTONIO FERNANDO DOS SANTOS | M | 13/08/1954 | 03/09/2007 | OUTROS | 1.313,36 | 1.160,80 | 13,14% |
| ANTONIO FERREIRA DA SILVA | M | 07/03/1963 | 12/03/2013 | OUTROS | 1.219,62 | 1.129,28 | 8,00% |
| ANTONIO FURTADO DO NASCIMENTO | M | 19/12/1936 | 17/01/2003 | APOSENT. IDADE | 1.125,24 | 1.041,89 | 8,00% |
| ANTONIO IURI NEIL DE MORAIS | M | 13/06/1969 | 10/01/2012 | APOSENT. INVALIDEZ | 937,00 | 880,00 | 6,48% |
| ANTONIO MARQUES DA SILVA | M | 30/04/1946 | 23/12/2004 | APOSENT. INVALIDEZ | 1.207,46 | 1.118,02 | 8,00% |
| ANTONIO MARQUES MOREIRA | M | 29/01/1963 | 01/09/2015 | APOSENT. ESPECIAL | 1.208,89 | 1.134,26 | 6,58% |
| ANTONIO MIGUEL FONSECA | M | 28/09/1971 | 19/03/2007 | PROF | 2.416,93 | 2.156,77 | 12,06% |
| ANTONIO PORFIRIO NETO | M | 26/01/56 | 17/04/03 | PENSIONISTA | 2.526,83 | 2.260,54 | 11,78% |
| ANTONIO RICARDO DA SILVA | M | 18/05/1974 | 28/04/2006 | OUTROS | 1.408,63 | 1.304,28 | 8,00% |
| ANTONIO ROBERTO GALVAO | M | 12/08/1958 | 10/01/2012 | APOSENT. INVALIDEZ | 1.189,99 | 1.101,84 | 8,00% |
| ANTONIO ROBERTO NUNES | M | 02/12/1960 | 21/06/2004 | OUTROS | 1.408,63 | 1.304,28 | 8,00% |
| ANTONIO TADEU BUENO | M | 16/01/1954 | 17/09/1984 | OUTROS | 5.327,63 | 4.504,03 | 18,29% |
| ANTONIO TARCISO RIBEIRO | M | 27/02/1960 | 08/05/2003 | OUTROS | 1.408,63 | 1.304,28 | 8,00% |
| APARECIDA A DA SILVA RIBAS | F | 24/04/1973 | 09/06/1999 | PROF | 2.360,00 | 2.185,19 | 8,00% |
| APARECIDA D DA SILVA ANDRADE | F | 15/01/1968 | 24/06/2004 | PROF | 2.157,70 | 1.831,38 | 17,82% |
| APARECIDA DE CASSIA PEREIRA | F | 08/09/1963 | 31/10/2013 | APOSENT. TEMPO CONTRIB. | 2.366,39 | 2.191,10 | 8,00% |
| APARECIDA DE FATIMA MOREIRA | F | 25/04/1974 | 01/03/2013 | OUTROS | 965,29 | 893,79 | 8,00% |
| APARECIDA DONIZETI BALTHASAR | F | 26/10/1957 | 14/11/2012 | APOSENT. TEMPO CONTRIB. | 1.249,08 | 1.156,56 | 8,00% |
| APARECIDA FERREIRA DA SILVA | F | 28/09/1957 | 09/11/2005 | OUTROS | 1.061,82 | 983,17 | 8,00% |
| APARECIDA LUCIA DOS S LEITE | F | 21/09/1967 | 02/02/1998 | OUTROS | 1.206,61 | 1.117,24 | 8,00% |
| APARECIDA LUCIA FERREIRA | F | 28/01/1957 | 21/07/2014 | APOSENT. TEMPO CONTRIB. | 2.555,81 | 2.366,49 | 8,00% |
| APARECIDA MORAIS GONCALVES | F | 07/01/1981 | 10/08/2007 | PROF | 2.265,60 | 2.010,38 | 12,70% |
| APARECIDA S DOS REIS CABRAL | F | 08/09/1972 | 12/11/2008 | OUTROS | 1.013,55 | 938,48 | 8,00% |
| APARECIDO BENTO DE ALMEIDA | M | 25/07/1942 | 15/08/2003 | APOSENT. INVALIDEZ | 2.008,21 | 1.859,45 | 8,00% |
| APARECIDO DONIZETI DA SILVA | M | 30/09/1959 | 02/04/2007 | OUTROS | 2.076,56 | 938,48 | 121,27% |
| APARECIDO FERREIRA DA SILVA | M | 10/09/1965 | 04/02/2013 | OUTROS | 965,29 | 893,79 | 8,00% |
| APARECIDO FERREZ DE OLIVEIRA | M | 20/12/1930 | 10/07/2007 | APOSENT. COMPULSÓRIA | 1.407,70 | 1.303,43 | 8,00% |
| APARECIDO PEDRO DE SOUZA | M | 26/11/1958 | 22/04/2010 | OUTROS | 1.013,55 | 938,48 | 8,00% |
| APARECIDO WILSON BORBAS | M | 10/08/1955 | 09/01/2014 | APOSENT. TEMPO CONTRIB. | 2.347,48 | 2.173,59 | 8,00% |
| ARACI APARECIDA BARBOSA | F | 05/10/1961 | 05/02/2007 | APOSENT. INVALIDEZ | 1.420,84 | 1.315,59 | 8,00% |
| ARLETE A DE OLIVEIRA PINTO | F | 03/09/1969 | 13/01/2009 | OUTROS | 1.110,08 | 983,17 | 12,91% |
| ARNALDO FERREIRA DE OLIVEIRA | M | 27/05/1956 | 20/01/1998 | OUTROS | 1.324,22 | 1.226,13 | 8,00% |
| AURENI FERREIRA DA COSTA | F | 18/10/1967 | 01/04/1998 | OUTROS | 1.277,26 | 1.182,65 | 8,00% |
| BARBARA C SANTOS V RODRIGUES | F | 27/02/1983 | 02/09/2013 | OUTROS | 2.028,42 | 1.878,17 | 8,00% |
| BARBARA MARIA DA S CARVALHO | F | 17/08/1987 | 04/02/2013 | OUTROS | 965,29 | 893,79 | 8,00% |
| BENEDITA A SILVA DA FONSECA | F | 30/10/1952 | 01/02/2011 | PROF | 2.103,84 | 1.948,31 | 7,98% |
| BENEDITA EVA LAMBERT DA CUNHA | F | 27/05/1959 | 02/01/2014 | APOSENT. TEMPO CONTRIB. | 3.925,13 | 3.634,38 | 8,00% |
| BENEDITA JOSE FAGUNDES | F | 02/10/1948 | 08/08/2008 | APOSENT. TEMPO CONTRIB. | 1.561,66 | 1.445,98 | 8,00% |
| BENEDITA LUCIA DA FONSECA | F | 20/11/1956 | 01/09/2009 | PROF | 1.887,98 | 1.748,13 | 8,00% |
| BENEDITA MARIA DE OLIVEIRA | F | 28/03/1955 | 25/10/2002 | APOSENT. INVALIDEZ | 2.184,13 | 2.022,34 | 8,00% |
| BENEDITA PEREIRA DA ROSA | F | 13/05/41 | 28/01/97 | PENSIONISTA | 2.091,31 | 1.870,92 | 11,78% |
| BENEDITO ADAO F DA ROCHA | M | 01/07/1951 | 03/08/1993 | OUTROS | 2.378,34 | 2.052,56 | 15,87% |
| BENEDITO CLODOALDO DA COSTA | M | 06/12/1970 | 08/08/2005 | OUTROS | 1.408,63 | 1.304,28 | 8,00% |
| BENEDITO DONIZETI DA SILVA | M | 16/09/1957 | 28/03/2011 | OUTROS | 1.640,37 | 1.518,87 | 8,00% |
| BENEDITO DOS SANTOS | M | 01/01/1942 | 27/06/2007 | APOSENT. IDADE | 1.319,64 | 1.238,17 | 6,58% |
| BENEDITO EUGENIO DA COSTA | M | 08/06/51 | 31/01/15 | PENSIONISTA | 2.372,23 | 1.072,55 | 121,18% |
| BENEDITO FRANCISCO CIRINO | M | 26/12/1955 | 03/08/1993 | OUTROS | 2.220,07 | 1.884,32 | 17,82% |
| BENEDITO HOMERO F DA FONSECA | M | 01/04/1972 | 05/01/2015 | OUTROS | 1.391,33 | 1.288,27 | 8,00% |
| BENEDITO INACIO DA ROSA | M | 01/09/1939 | 01/03/2007 | APOSENT. INVALIDEZ | 965,29 | 893,79 | 8,00% |
| BENEDITO LOURENÇO SALES | M | 09/02/1962 | 01/03/1994 | OUTROS | 1.536,68 | 1.422,85 | 8,00% |
| BENEDITO PAULO M FONSECA | M | 05/04/1965 | 08/01/1998 | OUTROS | 1.171,42 | 1.084,66 | 8,00% |
| BENEDITO RAIMUNDO SOARES | M | 28/10/1954 | 17/02/2016 | APOSENT. TEMPO CONTRIB. | 1.406,43 | 1.339,59 | 4,99% |
| BENEDITO ROBERTO DA SILVA | M | 02/09/1969 | 01/03/2000 | OUTROS | 2.591,03 | 1.969,97 | 31,53% |
| BENELICE DE CASSIA DA SILVA | F | 12/07/1985 | 13/10/2009 | OUTROS | 1.061,81 | 983,17 | 8,00% |
| BENIGUE FERREIRA DE ANDRADE | M | 20/11/1969 | 02/10/2003 | OUTROS | 1.061,82 | 983,17 | 8,00% |
| BENITO DO CARMO RIBEIRO | M | 05/02/1958 | 12/11/2009 | OUTROS | 2.074,55 | 1.925,85 | 7,72% |
| BERNADETE A DA SILVA SOUZA | F | 07/09/1972 | 01/03/1995 | PROF | 2.578,38 | 1.836,45 | 40,40% |
| BERNADETE L DA S MAGALHAES | F | 05/02/1948 | 16/10/1998 | OUTROS | 1.472,66 | 1.363,57 | 8,00% |
| BIANCA SILVA EVANGELISTA | F | 24/04/1979 | 05/02/2013 | OUTROS | 970,07 | 898,21 | 8,00% |
| BRAZ FERREIRA DA SILVA | M | 08/08/1958 | 11/04/2016 | APOSENT. INVALIDEZ | 1.699,73 | 1.573,82 | 8,00% |
| BRUNO SILVA FARIA DE LUNA | M | 20/12/1980 | 18/02/2013 | OUTROS | 4.395,55 | 880,00 | 399,49% |
| CAMILA ALCANTARA DA ROSA | F | 07/11/1978 | 23/04/2007 | OUTROS | 1.221,73 | 1.079,81 | 13,14% |
| CAMILA B DUARTE DA SILVA | F | 16/01/1990 | 20/02/2013 | OUTROS | 1.137,15 | 1.052,92 | 8,00% |
| CAMILA DE SALES SOUZA ARAUJO | F | 18/02/1982 | 02/04/2007 | OUTROS | 2.449,29 | 2.169,26 | 12,91% |
| CAMILA STELA OLIVEIRA | F | 25/07/1977 | 05/01/2011 | OUTROS | 4.615,33 | 4.273,45 | 8,00% |
| CARLOS A DE OLIVEIRA GONCALVES | M | 27/01/1986 | 01/07/2016 | OUTROS | 1.137,15 | 1.052,92 | 8,00% |
| CARLOS ALBERTO DA FONSECA | M | 17/04/1969 | 01/06/2009 | OUTROS | 1.013,55 | 938,48 | 8,00% |
| CARLOS ALBERTO LANDER | M | 01/09/1964 | 01/09/1993 | OUTROS | 1.536,68 | 1.422,85 | 8,00% |
| CARLOS ALESSANDRO DIAS | M | 20/09/1984 | 06/11/2013 | OUTROS | 965,29 | 893,79 | 8,00% |
| CARLOS CEZAR DE ALMEIDA | M | 25/10/1961 | 17/02/1998 | OUTROS | 2.449,29 | 2.267,87 | 8,00% |
| CARLOS EDUARDO DE ALMEIDA | M | 27/03/1975 | 11/02/2008 | OUTROS | 1.408,63 | 1.185,71 | 18,80% |
| CARLOS JOSE DE ALMEIDA | M | 27/02/1975 | 22/03/2007 | OUTROS | 1.061,82 | 938,48 | 13,14% |



| SERVIDOR / PARTICIPANTE | SEXO | DATA DE NASCIMENTO | DATA DE INGRESSO | CARGO | REMUNERAÇÕES EM 2018 | REMUNERAÇÕES EM 2017 | DIFERENÇA % |
|--------------------------------|------|--------------------|------------------|-------------------------|----------------------|----------------------|-------------|
| CARLOS ROBERTO DE ARAUJO | M | 10/12/1982 | 01/07/2016 | PROF | 2.024,95 | 1.875,25 | 7,98% |
| CARMELITA MARGARIDA DOS SANTOS | F | 06/11/1949 | 19/03/2010 | APOSENT. IDADE | 937,00 | 880,00 | 6,48% |
| CARMEM LUCIA A F E BASTOS | F | 24/02/1956 | 05/03/1997 | OUTROS | 5.538,07 | 4.914,18 | 12,70% |
| CARMEM RIBEIRO DA SILVA JESUS | F | 10/03/41 | 01/12/10 | PENSIONISTA | 1.022,63 | 914,86 | 11,78% |
| CARMEN ESTEVES DE MORAES | F | 23/09/1951 | 18/05/2009 | OUTROS | 4.365,45 | 2.070,66 | 110,82% |
| CARMEN EXPEDITA DE OLIVEIRA | F | 06/12/51 | 13/06/15 | PENSIONISTA | 1.714,26 | 1.575,80 | 8,79% |
| CARMO REGINALDO DE SOUZA | M | 04/07/1965 | 17/09/2008 | OUTROS | 1.533,97 | 1.420,34 | 8,00% |
| CAROLINA SALLES DE O PRETO | F | 19/06/1975 | 17/05/2007 | OUTROS | 2.434,47 | 2.151,67 | 13,14% |
| CASSIA FERRER DE MEDEIROS | F | 19/03/1967 | 01/09/2016 | APOSENT. ESPECIAL | 2.272,71 | 2.262,30 | 0,46% |
| CATARINA PEREIRA LEMES | F | 25/08/1958 | 28/04/2006 | OUTROS | 1.061,82 | 983,17 | 8,00% |
| CELIA A DE SOUZA MARQUES | F | 17/04/1963 | 03/01/2017 | APOSENT. TEMPO CONTRIB. | 2.247,60 | 2.081,11 | 8,00% |
| CELIA APARECIDA DA SILVA | F | 31/08/1967 | 01/02/2011 | OUTROS | 1.013,55 | 938,48 | 8,00% |
| Célia Imaculada da Silva Souza | F | 24/02/1961 | 04/11/2013 | OUTROS | 1.038,40 | 961,48 | 8,00% |
| CELIA REGINA FROES E SILVA | F | 06/10/1974 | 11/03/1998 | PROF | 2.247,60 | 1.768,97 | 27,06% |
| CELIO BENEDITO LOPES | M | 19/07/1956 | 02/08/2016 | APOSENT. TEMPO CONTRIB. | 1.332,80 | 1.234,07 | 8,00% |
| CELSO BENEDITO DA SILVA | M | 14/05/1968 | 22/03/2007 | OUTROS | 1.408,63 | 1.245,00 | 13,14% |
| CELSO BENEDITO FERNANDES | M | 05/08/1965 | 08/09/2010 | OUTROS | 1.533,97 | 1.420,34 | 8,00% |
| CELSO CANDIDO BARBOSA | M | 24/08/1967 | 20/07/2005 | OUTROS | 1.408,63 | 1.304,28 | 8,00% |
| CICERO JOSE DE SOUZA | M | 19/03/1980 | 15/03/2007 | OUTROS | 1.886,46 | 1.594,83 | 18,29% |
| CILZA FIGUEIREDO BATISTA | F | 21/11/1962 | 01/02/2001 | PROF | 2.280,88 | 2.010,37 | 13,46% |
| CIRLEI MARIA DE SOUZA REIS | F | 26/04/1965 | 02/02/2009 | OUTROS | 1.061,81 | 983,17 | 8,00% |
| CIRLENE DE FATIMA DOS REIS | F | 16/06/1978 | 01/02/2005 | OUTROS | 1.158,35 | 1.072,55 | 8,00% |
| CIRLENE FERREIRA DA SILVA | F | 02/04/1960 | 02/06/2015 | APOSENT. TEMPO CONTRIB. | 1.979,22 | 1.832,61 | 8,00% |
| CLARICE ROSA DA SILVA | F | 18/05/1972 | 01/02/2010 | PROF | 2.209,68 | 2.045,52 | 8,03% |
| CLARINHA DIAS DE AZEVEDO | F | 28/02/1954 | 07/04/2014 | APOSENT. IDADE | 937,00 | 880,00 | 6,48% |
| CLAUDETE AP DOS SANTOS SOUZA | F | 02/01/1963 | 22/08/1988 | OUTROS | 2.795,39 | 2.588,33 | 8,00% |
| CLAUDETE PEREIRA NERY | F | 14/04/1947 | 18/05/2012 | APOSENT. IDADE | 937,00 | 880,00 | 6,48% |
| CLAUDIA CATELAN | F | 20/03/1981 | 01/03/2013 | OUTROS | 4.395,55 | 4.069,95 | 8,00% |
| CLAUDIA DIAS DA SILVA | F | 28/07/1976 | 08/07/2002 | OUTROS | 1.206,61 | 1.027,86 | 17,39% |
| CLAUDIA MARIA DA CONCEICAO | F | 12/10/1968 | 01/07/2016 | OUTROS | 965,29 | 893,79 | 8,00% |
| CLAUDIA MARIA DO NASCIMENTO | F | 03/04/1980 | 02/02/2009 | OUTROS | 1.061,81 | 983,17 | 8,00% |
| CLAUDINEA APARECIDA DOS SANTOS | F | 16/09/1974 | 01/03/2013 | OUTROS | 965,29 | 893,79 | 8,00% |
| CLAUDINEI ANTONIO JACINTO | M | 25/07/1977 | 01/03/2016 | OUTROS | 965,29 | 893,79 | 8,00% |
| CLAUDINEIA CASSALHO UEMURA | F | 05/10/1970 | 21/07/2014 | OUTROS | 2.028,42 | 1.878,17 | 8,00% |
| CLAUDIO APARECIDO SILVA | M | 13/02/1958 | 12/07/1990 | OUTROS | 1.206,61 | 1.117,24 | 8,00% |
| CLAUDIO MOISES RODRIGUES | M | 10/08/1963 | 17/04/2002 | OUTROS | 2.562,99 | 2.290,00 | 11,92% |
| CLAUDIR DE LIMA | F | 31/07/1971 | 06/10/1993 | PROF | 2.454,40 | 2.164,36 | 13,40% |
| CLAYTON LAZARO N DA ROSA | M | 03/01/1975 | 02/04/2000 | OUTROS | 1.840,05 | 1.629,70 | 12,91% |
| CLEMENTE BUENO DE ALMEIDA | M | 01/03/1965 | 07/02/2014 | OUTROS | 965,29 | 893,79 | 8,00% |
| CONCEICAO BARRETO DA SILVA | F | 28/02/41 | 28/09/11 | PENSIONISTA | 1.340,13 | 1.198,90 | 11,78% |
| COSME HENRIQUE DA SILVA | M | 27/09/1986 | 01/09/2015 | OUTROS | 1.541,71 | 1.427,51 | 8,00% |
| CREDEZIL MARQUES DE SOUZA | F | 21/04/1957 | 03/05/2016 | OUTROS | 965,29 | 893,79 | 8,00% |
| CRISTIANE DE FATIMA ROSA SILVA | F | 24/06/1971 | 14/03/2005 | PROF | 2.157,70 | 1.997,87 | 8,00% |
| CRISTIANE MORAES DE SENE SOUZA | F | 24/10/1973 | 14/02/2013 | OUTROS | 2.696,83 | 1.664,71 | 62,00% |
| CRISTIANE SIMAO DOS REIS | F | 16/04/1976 | 02/07/2002 | OUTROS | 1.472,66 | 1.304,28 | 12,91% |
| CRISTIANO ANTONIO JACINTO | M | 15/12/1978 | 12/06/2013 | OUTROS | 965,29 | 893,79 | 8,00% |
| CRISTINA A DE OLIVEIRA COSTA | F | 07/07/1967 | 04/03/1998 | PROF | 2.360,00 | 2.185,19 | 8,00% |
| DAIANA SANTANA DE OLIVEIRA | F | 19/05/1985 | 06/04/2009 | OUTROS | 1.013,55 | 938,48 | 8,00% |
| DAIS MARQUES DA ROSA | F | 31/05/1977 | 15/04/2015 | OUTROS | 1.543,36 | 1.430,89 | 8,00% |
| DALILA CRISTINA DE A ANDRADE | F | 18/06/1983 | 08/04/2013 | OUTROS | 3.741,82 | 3.464,65 | 8,00% |
| DANIEL DO CARMO DE SOUZA | M | 08/08/1968 | 23/09/2010 | OUTROS | 1.013,55 | 938,48 | 8,00% |
| DANIEL DONICIO DA SILVA | M | 07/03/65 | 11/12/09 | PENSIONISTA | 971,63 | 893,16 | 8,79% |
| DANIEL RICARDO DA LUZ | M | 03/12/1984 | 16/04/2007 | OUTROS | 1.114,92 | 938,48 | 18,80% |
| DANIELE A DE OLIVEIRA ALMEIDA | F | 12/10/1974 | 21/06/2013 | PROF | 1.883,70 | 1.744,16 | 8,00% |
| DANIELE CRISTINA AVELINO | F | 18/12/1984 | 11/11/2010 | OUTROS | 1.061,81 | 983,17 | 8,00% |
| DANIELE SOUZA P DE OLIVEIRA | F | 15/11/1982 | 01/10/2009 | OUTROS | 1.120,49 | 1.037,50 | 8,00% |
| DAVI PERES DA SILVA | M | 01/01/1964 | 01/08/2007 | OUTROS | 1.408,63 | 1.245,00 | 13,14% |
| DAVID BENTO DA SILVA | M | 19/11/1963 | 08/07/2002 | OUTROS | 1.110,08 | 983,17 | 12,91% |
| DAVID DE CARVALHO | M | 22/07/1967 | 21/07/2015 | APOSENT. ESPECIAL | 2.086,61 | 1.957,79 | 6,58% |
| DAVID DOS SANTOS GUIMARAES | M | 17/02/1986 | 10/07/2007 | OUTROS | 1.120,49 | 990,34 | 13,14% |
| DECIO ONERI DE ALMEIDA | M | 15/05/1970 | 10/02/1995 | OUTROS | 3.271,42 | 2.786,77 | 17,39% |
| DELSON JORGE DE SOUZA | M | 18/04/70 | 08/09/12 | PENSIONISTA | 1.021,69 | 968,33 | 5,51% |
| DENIZE MARQUES DA CUNHA PEDRO | F | 15/04/1962 | 05/02/1998 | PROF | 2.171,20 | 2.010,37 | 8,00% |
| DIANA CANDELARIA DE ANDRADE | F | 02/02/1986 | 11/06/2014 | PROF | 1.802,97 | 1.669,42 | 8,00% |
| DIOGO A FERREIRA DA SILVA | M | 15/01/1987 | 11/02/2015 | OUTROS | 1.729,77 | 1.601,64 | 8,00% |
| DIRCE PEDROSO | F | 01/06/1949 | 08/09/2009 | APOSENT. IDADE | 937,00 | 880,00 | 6,48% |
| DOMERCINDO CASSIANO DE PAULA | M | 15/06/1940 | 17/03/2010 | APOSENT. IDADE | 937,00 | 880,00 | 6,48% |
| DONIZETI BENEDITO RIBEIRO | M | 08/05/1955 | 21/10/2009 | OUTROS | 1.013,55 | 938,48 | 8,00% |
| DOROTEIA DE J DIAS DE ARAUJO | F | 27/07/1952 | 24/08/2012 | APOSENT. TEMPO CONTRIB. | 937,00 | 880,00 | 6,48% |
| DOROTEIA DO CARMO RAMOS MANOEL | F | 21/12/1962 | 19/03/1990 | OUTROS | 2.870,67 | 2.658,03 | 8,00% |
| DULCINEA ALVES DOS REIS | F | 17/08/1974 | 11/08/1993 | PROF | 2.337,51 | 1.839,72 | 27,06% |
| EDILENE APARECIDA DA ROSA | F | 07/06/1992 | 01/07/2016 | OUTROS | 965,29 | 893,79 | 8,00% |
| EDILENE SALLES S DE MORAES | F | 01/03/1961 | 11/04/2016 | APOSENT. TEMPO CONTRIB. | 3.270,57 | 3.028,31 | 8,00% |
| EDINA MOREIRA | F | 19/06/1969 | 02/06/2014 | OUTROS | 965,29 | 893,79 | 8,00% |
| EDMAR JOSE PEREIRA | M | 10/01/1985 | 21/07/2010 | OUTROS | 1.907,06 | 1.765,80 | 8,00% |
| EDNA FIGUEIREDO DIAS | F | 05/04/1968 | 01/07/2015 | OUTROS | 940,10 | 880,00 | 6,83% |
| EDNA LUCIA RENO FERREIRA | F | 08/06/1960 | 12/02/1998 | PROF | 2.504,29 | 2.318,53 | 8,01% |
| Edna Maria Dias | F | 06/03/1977 | 21/01/1998 | OUTROS | 5.337,26 | 4.288,42 | 24,46% |
| EDNA PRISCILA DA SILVA | F | 29/08/1983 | 04/05/2009 | OUTROS | 1.069,56 | 990,34 | 8,00% |
| EDSON ALESSANDRO FERREIRA | M | 27/01/1972 | 24/07/2007 | OUTROS | 1.061,82 | 938,48 | 13,14% |



| SERVIDOR / PARTICIPANTE | SEXO | DATA DE NASCIMENTO | DATA DE INGRESSO | CARGO | REMUNERAÇÕES EM 2018 | REMUNERAÇÕES EM 2017 | DIFERENÇA % |
|--------------------------------|------|--------------------|------------------|-------------------------|----------------------|----------------------|-------------|
| EDUARDO DA SILVA CARAPINHEIRO | M | 09/06/1963 | 14/01/1998 | OUTROS | 1.266,97 | 1.173,12 | 8,00% |
| EDVALDO LUIS DE ALMEIDA | M | 22/03/1964 | 04/07/2007 | OUTROS | 1.061,82 | 938,48 | 13,14% |
| ELAINE A FERREIRA DE MOURA | F | 06/10/1976 | 01/10/2013 | OUTROS | 965,29 | 893,79 | 8,00% |
| ELAINE APARECIDA DE OLIVEIRA | F | 12/11/1965 | 05/02/1998 | PROF | 2.776,72 | 2.447,42 | 13,45% |
| ELAINE COSTA DE OLIVEIRA | F | 12/12/1974 | 26/07/2004 | PROF | 2.157,70 | 1.831,38 | 17,82% |
| ELAINE CRISTINA PASCOAL | F | 18/05/1975 | 26/07/2004 | PROF | 2.076,56 | 1.997,87 | 3,94% |
| ELAINE CRISTINA PASCOAL | F | 18/05/1975 | 19/03/2007 | OUTROS | 2.157,70 | 1.835,34 | 17,56% |
| ELAINE DIAS MARQUES | F | 26/07/1973 | 07/02/2000 | PROF | 2.360,00 | 2.185,19 | 8,00% |
| ELCIA CARDOSO | F | 14/08/1965 | 02/07/2002 | OUTROS | 1.472,66 | 1.185,71 | 24,20% |
| ELIANA RIBEIRO DE ALMEIDA | F | 16/09/1972 | 25/01/2010 | OUTROS | 1.061,81 | 983,17 | 8,00% |
| ELIANE LAMBERT FERREIRA | F | 13/01/1976 | 11/05/1999 | OUTROS | 5.673,42 | 5.338,17 | 6,28% |
| ELIDE FEDERZONI DE OLIVEIRA | F | 06/02/1958 | 02/08/1993 | OUTROS | 1.158,35 | 1.072,55 | 8,00% |
| ELIO QUINTINO DA FONSECA | M | 01/08/1940 | 01/08/2010 | APOSENT. COMPULSÓRIA | 1.168,50 | 1.096,36 | 6,58% |
| ELISA CRISTINA F DA SILVA | F | 16/02/1981 | 04/02/2013 | OUTROS | 965,29 | 893,79 | 8,00% |
| ELISANDRO EDMUNDO DE JESUS | M | 31/03/1977 | 01/04/2015 | OUTROS | 1.391,33 | 1.288,27 | 8,00% |
| ELISANGELA GOMES M DA ROSA | F | 02/07/1977 | 15/01/2003 | PROF | 2.265,60 | 2.097,79 | 8,00% |
| ELISEU DO CARMO ROSA | M | 13/02/1957 | 03/02/1986 | OUTROS | 2.405,08 | 2.041,35 | 17,82% |
| ELISIO DE OLIVEIRA | M | 20/08/1983 | 03/06/2013 | OUTROS | 965,29 | 893,79 | 8,00% |
| ELIZA DE CASSIA SOUZA PEREIRA | F | 24/08/1968 | 02/05/1988 | PROF | 2.427,41 | 2.247,60 | 8,00% |
| ELIZANDRA LAMBERT FERREIRA | F | 11/03/1973 | 01/07/2005 | OUTROS | 1.472,66 | 1.363,57 | 8,00% |
| ELIZANGELA DE FATIMA PEREIRA | F | 17/07/1981 | 25/08/2008 | OUTROS | 1.013,55 | 938,48 | 8,00% |
| ELIZANGELA MARQUES F BENTO | F | 26/03/1980 | 02/02/2009 | OUTROS | 1.061,81 | 983,17 | 8,00% |
| ELVIRA BARBOSA DO NASCIMENTO | F | 10/01/1953 | 14/03/2011 | APOSENT. INVALIDEZ | 965,29 | 893,79 | 8,00% |
| ELZA BENEDITA CORREA | F | 23/11/1970 | 11/02/1998 | OUTROS | 1.332,79 | 1.234,07 | 8,00% |
| EMANOEL ARI DE ALMEIDA | M | 22/01/1970 | 01/07/1988 | OUTROS | 2.236,18 | 2.070,54 | 8,00% |
| EMERSON EUZEBIO DE ALMEIDA | M | 03/04/1982 | 17/12/2009 | OUTROS | 1.607,02 | 1.487,98 | 8,00% |
| ENILDA DE FATIMA LISBOA | F | 28/03/1970 | 21/02/1994 | PROF | 2.265,60 | 1.997,87 | 13,40% |
| ENOC APARECIDO DA ROSA | M | 09/01/1959 | 02/07/1990 | OUTROS | 2.378,46 | 2.202,28 | 8,00% |
| ERICA LETICIA BUENO | F | 26/04/1980 | 17/07/2002 | OUTROS | 2.555,78 | 2.267,87 | 12,70% |
| ERICO GABRIEL VEIT FERREIRA | M | 06/11/1990 | 18/02/2014 | OUTROS | 1.545,36 | 1.430,89 | 8,00% |
| ERIVELTON DE PAULA SOUZA | M | 26/10/1978 | 04/02/2013 | OUTROS | 1.298,95 | 1.202,73 | 8,00% |
| ERNANI EDNEY LAMBERT | M | 18/10/1977 | 23/04/2007 | OUTROS | 3.986,30 | 3.519,09 | 13,28% |
| ESTEVAM CANDIDO DA SILVA | M | 20/05/1938 | 23/11/2006 | APOSENT. INVALIDEZ | 965,29 | 893,79 | 8,00% |
| ESTEVO MARQUES DA ROSA | M | 27/09/1943 | 01/07/2009 | APOSENT. TEMPO CONTRIB. | 2.507,89 | 2.322,12 | 8,00% |
| EUNICE F CAMARGO PEREIRA | F | 29/06/1951 | 26/01/2009 | OUTROS | 2.349,50 | 2.175,46 | 8,00% |
| EUNICE SILVERIO DE ALMEIDA | F | 07/07/1962 | 07/02/2008 | PROF | 1.740,12 | 1.610,85 | 8,02% |
| EVANDRO DAMIAO F RODRIGUES | M | 03/06/1992 | 01/07/2016 | OUTROS | 1.057,76 | 979,41 | 8,00% |
| EXPEDITO LUZIANO | M | 18/10/1944 | 29/09/2006 | APOSENT. INVALIDEZ | 1.532,83 | 1.419,29 | 8,00% |
| FABIANA APARECIDA DA SILVA | F | 16/09/1978 | 01/07/2016 | OUTROS | 965,29 | 893,79 | 8,00% |
| FABIANA CARLA DE FARIA | F | 24/08/1980 | 26/07/2004 | OUTROS | 1.110,08 | 1.027,86 | 8,00% |
| FABIANE APARECIDA DE SOUZA | F | 04/05/1982 | 03/02/2014 | OUTROS | 965,29 | 893,79 | 8,00% |
| FATIMA APARECIDA DIAS | F | 22/06/1980 | 04/02/2013 | OUTROS | 965,29 | 893,79 | 8,00% |
| FELIPE DA SILVA DIAS | M | 24/03/1988 | 14/02/2013 | OUTROS | 1.298,95 | 1.202,73 | 8,00% |
| FELIPE LAMBERT DE FARIA | M | 20/01/1977 | 16/02/2004 | PROF | 2.065,23 | 1.912,27 | 8,00% |
| FELIPE MOREIRA DA ROSA | M | 17/04/1995 | 10/07/2014 | OUTROS | 1.391,33 | 1.246,11 | 11,65% |
| FERNANDA APARECIDA DOS SANTOS | F | 30/06/1981 | 20/05/2014 | OUTROS | 970,07 | 898,21 | 8,00% |
| FERNANDA C C DE SOUSA ESTEVES | F | 21/02/1987 | 03/12/2013 | OUTROS | 2.129,83 | 1.878,16 | 13,40% |
| FERNANDA DE OLIVEIRA SANTOS | F | 08/06/1989 | 03/08/2015 | PROF | 1.883,70 | 1.744,16 | 8,00% |
| FERNANDO COLLOR F PEREIRA | M | 05/03/1990 | 05/03/2013 | OUTROS | 1.137,15 | 1.052,92 | 8,00% |
| FERNANDO PEDRO DA SILVA | M | 07/06/1980 | 28/04/2006 | OUTROS | 1.408,63 | 1.304,28 | 8,00% |
| FLAVIA CRISTINA FINAMOR | F | 04/02/1976 | 04/02/1998 | PROF | 1.910,48 | 1.768,97 | 8,00% |
| FLAVIA MARCELINA PEREIRA | F | 06/01/1977 | 24/03/2013 | OUTROS | 1.110,08 | 1.027,86 | 8,00% |
| FLAVIA MOREIRA GALVAO DE SA | F | 01/02/1984 | 04/03/2013 | OUTROS | 2.028,42 | 1.878,17 | 8,00% |
| FLAVIO FRANCISCO DIAS | M | 20/11/1976 | 20/10/2010 | OUTROS | 1.013,55 | 938,48 | 8,00% |
| FLAVIO JOSE GALLERANI RIBEIRO | M | 14/09/1965 | 12/01/1998 | OUTROS | 1.959,29 | 1.814,16 | 8,00% |
| FRANCINETE MARIA ROSA | F | 04/04/1961 | 15/03/2010 | OUTROS | 1.061,81 | 983,17 | 8,00% |
| FRANCISCA ESTER FERREIRA | F | 10/08/1960 | 01/12/2010 | APOSENT. TEMPO CONTRIB. | 2.554,96 | 2.397,22 | 6,58% |
| FRANCISCA ZENAIDE DA FONSECA | F | 13/10/1967 | 10/01/2014 | OUTROS | 970,07 | 898,21 | 8,00% |
| FRANCISCO CORNELIO DOS SANTOS | M | 16/09/1954 | 09/07/2002 | OUTROS | 1.110,08 | 983,17 | 12,91% |
| FRANCISCO DE PAULA DA SILVA | M | 12/03/1953 | 18/10/2006 | APOSENT. INVALIDEZ | 1.096,95 | 883,92 | 24,10% |
| FRANCISMEIRE M DE MELO CUNHA | F | 18/05/1969 | 04/02/2013 | PROF | 1.883,70 | 1.744,16 | 8,00% |
| GABRIEL ASSIS PEREIRA SILVA | M | 18/07/1989 | 04/03/2013 | OUTROS | 1.219,62 | 1.129,28 | 8,00% |
| GABRIELE TEODORO DA MOTA PAES | F | 31/10/1988 | 01/04/2013 | OUTROS | 1.391,33 | 1.288,27 | 8,00% |
| GEANILTON ANTONIO DIAS | M | 17/03/1965 | 01/02/2011 | OUTROS | 1.280,60 | 1.185,74 | 8,00% |
| GENI GONCALVES DE SOUZA | F | 12/11/1960 | 01/03/1990 | OUTROS | 1.547,68 | 1.433,04 | 8,00% |
| GENIL MOREIRA | M | 18/03/1956 | 06/04/1983 | OUTROS | 1.254,88 | 1.161,93 | 8,00% |
| GEOVANNI RECH | M | 26/10/1979 | 07/07/2015 | OUTROS | 1.545,36 | 1.430,89 | 8,00% |
| GERALDA A DE CASTRO DIAS | F | 04/07/1979 | 14/07/2014 | PROF | 2.024,95 | 1.875,25 | 7,98% |
| GERALDO CELSO RIBEIRO | M | 17/02/1965 | 22/07/2009 | OUTROS | 1.013,55 | 938,48 | 8,00% |
| GERALDO FINAMOR | M | 22/02/1965 | 02/07/2001 | OUTROS | 2.287,65 | 2.118,20 | 8,00% |
| GERALDO GEANILTON DA FONSECA | M | 20/12/1961 | 10/01/1998 | OUTROS | 1.472,66 | 1.363,57 | 8,00% |
| GERALDO PEREIRA DA FONSECA | M | 22/01/1954 | 12/01/1998 | OUTROS | 1.472,66 | 1.363,57 | 8,00% |
| GERUSA NASCIMENTO SILVA ZILLIG | F | 07/01/1983 | 10/07/2007 | OUTROS | 1.703,78 | 1.577,57 | 8,00% |
| GIANNE CARVALHO DE SOUSA | F | 15/06/1970 | 08/02/2013 | OUTROS | 2.028,42 | 1.878,17 | 8,00% |
| GILBERTO CESAR PAVAO | M | 26/08/1959 | 01/03/2010 | OUTROS | 1.907,06 | 1.765,80 | 8,00% |
| GILBERTO DE CARVALHO | M | 03/01/1959 | 01/03/2013 | OUTROS | 1.541,71 | 1.427,51 | 8,00% |
| GILBERTO JOSE SMAGNOTO | M | 14/02/1961 | 09/05/2007 | OUTROS | 1.061,82 | 938,48 | 13,14% |
| GILMAR DOS SANTOS SAMPAIO | M | 15/06/1959 | 01/08/2011 | OUTROS | 1.013,55 | 938,48 | 8,00% |
| GILMARA HENRIQUE DA SILVA | F | 18/05/1974 | 09/04/2007 | PROF | 1.977,89 | 1.914,62 | 3,30% |
| GILSIMAR DE OLIVEIRA | F | 04/07/1971 | 03/01/2000 | OUTROS | 1.552,27 | 1.437,28 | 8,00% |



| SERVIDOR / PARTICIPANTE | SEXO | DATA DE NASCIMENTO | DATA DE INGRESSO | CARGO | REMUNERAÇÕES EM 2018 | REMUNERAÇÕES EM 2017 | DIFERENÇA % |
|--------------------------------|------|--------------------|------------------|-------------------------|----------------------|----------------------|-------------|
| GISELE SANTOS DA ROSA | F | 08/08/1986 | 06/03/2013 | OUTROS | 965,29 | 893,79 | 8,00% |
| GISLAINE C SIMAO DE BRITO | F | 02/01/1977 | 08/07/2002 | OUTROS | 1.206,61 | 1.072,55 | 12,50% |
| GIULIANA MARIA DA SILVA | F | 25/05/1978 | 01/02/2001 | PROF | 2.360,00 | 2.185,19 | 8,00% |
| GLAUCIA MARIA DE O MORAIS | F | 17/01/1963 | 03/08/1993 | OUTROS | 2.662,27 | 2.366,47 | 12,50% |
| GLORIA MARIA DE JESUS | F | 15/05/1950 | 02/07/2010 | APOSENT. IDADE | 937,00 | 880,00 | 6,48% |
| GUIDO FINAMOR DA SILVA JUNIOR | M | 09/03/1968 | 19/01/1998 | OUTROS | 5.307,32 | 4.914,18 | 8,00% |
| HABNER MAXIMO TAVARES | M | 03/02/1994 | 05/06/2013 | OUTROS | 1.057,76 | 979,41 | 8,00% |
| HAMILTON MARIO DE MOURA | M | 09/02/1972 | 23/04/2007 | OUTROS | 1.886,46 | 1.670,77 | 12,91% |
| HAROLDO APARECIDO PEREIRA | M | 06/06/1948 | 05/02/2014 | APOSENT. INVALIDEZ | 1.863,25 | 1.725,23 | 8,00% |
| HELENA MARIA DOS SANTOS SILVA | F | 12/04/58 | 30/08/16 | PENSIONISTA | 1.562,24 | 1.518,87 | 2,86% |
| HELENA MARIA R DE CARVALHO | F | 07/12/1963 | 01/04/1989 | OUTROS | 2.907,21 | 2.691,86 | 8,00% |
| HELIO RAIMUNDO DE ARAUJO | M | 20/08/1960 | 03/05/1999 | PROF | 2.375,41 | 2.198,93 | 8,03% |
| HENRIQUE ANGOTTI CORREA | M | 02/10/1981 | 04/03/2013 | OUTROS | 4.395,55 | 4.069,95 | 8,00% |
| HILDA BATISTA DE OLIVEIRA | F | 01/07/1958 | 21/03/2007 | APOSENT. INVALIDEZ | 995,52 | 921,78 | 8,00% |
| HILDA MARIA DE VASCONCELOS | F | 10/11/67 | 23/02/01 | PENSIONISTA | 1.388,46 | 1.242,14 | 11,78% |
| HILDA MARIA PEREIRA | F | 24/10/62 | 16/08/14 | PENSIONISTA | 2.130,66 | 1.958,58 | 8,79% |
| HINGMAR ALVES HENRIQUES | M | 09/06/1964 | 03/05/2016 | OUTROS | 965,29 | 893,79 | 8,00% |
| HOMERO B DE PAIVA RODRIGUES | M | 04/12/1960 | 08/11/2012 | APOSENT. ESPECIAL | 1.702,15 | 1.597,06 | 6,58% |
| HUMBERTO DE ARRUDA | M | 19/11/1962 | 06/12/2010 | OUTROS | 1.640,37 | 1.518,87 | 8,00% |
| IARA A NOGUEIRA DE OLIVEIRA | F | 11/11/1958 | 03/08/1993 | PROF | 2.337,51 | 2.164,36 | 8,00% |
| ILDA DONIZETE DA SILVA | F | 04/12/1955 | 14/03/2011 | APOSENT. INVALIDEZ | 965,29 | 893,79 | 8,00% |
| IRENE APARECIDA PEREIRA RAMOS | F | 05/04/1957 | 01/06/2015 | APOSENT. TEMPO CONTRIB. | 2.664,78 | 2.500,26 | 6,58% |
| ISIS DE OLIVEIRA MACEDO SILVA | F | 22/04/1967 | 23/04/2015 | OUTROS | 1.380,96 | 1.278,67 | 8,00% |
| ISMAEL MARQUES DOS SANTOS | M | 24/02/1951 | 29/03/1994 | OUTROS | 1.536,68 | 1.422,85 | 8,00% |
| ITALO PAIVA DE OLIVEIRA | M | 15/05/1983 | 02/10/2013 | OUTROS | 2.028,42 | 1.878,17 | 8,00% |
| ITALO RIBEIRO DUARTE | M | 23/05/1989 | 03/02/2014 | OUTROS | 1.110,65 | 979,41 | 13,40% |
| IVAN APARECIDO RIBEIRO | M | 13/05/1963 | 02/02/2011 | OUTROS | 1.280,60 | 1.185,74 | 8,00% |
| IVONE A TOLEDO DE O NEVES | F | 05/07/1968 | 02/08/2010 | PROF | 2.067,80 | 1.823,44 | 13,40% |
| IVONE APARECIDA DOS SANTOS | F | 20/09/1966 | 17/10/2016 | APOSENT. TEMPO CONTRIB. | 3.059,82 | 2.833,17 | 8,00% |
| IVONE APARECIDA N DE ALMEIDA | F | 10/04/65 | 28/08/08 | PENSIONISTA | 1.393,58 | 1.281,03 | 8,79% |
| IVONE C FERREIRA MARQUES | F | 04/03/1971 | 04/02/2013 | OUTROS | 965,29 | 893,79 | 8,00% |
| IVONE DA ROSA ALMEIDA | F | 06/05/1967 | 04/02/2013 | OUTROS | 965,29 | 893,79 | 8,00% |
| IVONE STELA BUENO LAMBERT | F | 17/01/1944 | 09/01/2014 | APOSENT. IDADE | 1.783,84 | 1.673,71 | 6,58% |
| IVONETE MARIA DA SILVA | F | 30/06/1960 | 23/03/2015 | APOSENT. TEMPO CONTRIB. | 1.757,65 | 1.627,45 | 8,00% |
| IZABEL APARECIDA DA SILVA | F | 29/05/1956 | 19/05/2008 | APOSENT. TEMPO CONTRIB. | 2.406,28 | 2.228,04 | 8,00% |
| IZABEL APARECIDA DA SILVA | F | 29/05/1956 | 03/09/2007 | PROF | 2.265,60 | 2.010,38 | 12,70% |
| IZABEL BEATRIZ DE MORAIS | F | 12/07/1967 | 04/02/2013 | PROF | 2.157,70 | 1.744,16 | 23,71% |
| IZILDA A DE MORAIS SOUZA | F | 05/05/1966 | 05/02/1994 | PROF | 2.279,50 | 2.097,74 | 8,66% |
| IZILDA A DE MORAIS SOUZA | F | 05/05/1966 | 03/02/1998 | OUTROS | 2.454,40 | 2.110,64 | 16,29% |
| JAIR ANTONIO DA SILVA | M | 17/03/1963 | 02/04/2007 | OUTROS | 1.061,82 | 938,48 | 13,14% |
| JAIR BARBOSA | M | 15/12/1965 | 01/09/2010 | OUTROS | 1.013,55 | 938,48 | 8,00% |
| JAIR PRADO | M | 06/08/1971 | 10/03/2000 | OUTROS | 1.840,05 | 1.629,70 | 12,91% |
| JAMILE A SILVA FERREIRA | F | 01/09/1976 | 18/04/2011 | OUTROS | 1.229,84 | 1.192,08 | 8,00% |
| JANE LADI LOPES GUIMARAES | F | 08/05/1966 | 01/02/2001 | PROF | 2.247,60 | 2.081,11 | 8,00% |
| JEANE FRANCINI LISBOA | F | 15/05/1980 | 17/01/2003 | PROF | 2.265,60 | 2.097,79 | 8,00% |
| JEFFERSON EDGAR DE AZEVEDO | M | 05/01/1992 | 02/04/2014 | OUTROS | 1.110,65 | 979,41 | 13,40% |
| JESSICA CAMILA DA SILVA | F | 02/09/1991 | 08/04/2016 | OUTROS | 1.057,76 | 979,41 | 8,00% |
| JESUINO VAZ DE LIMA | M | 10/10/1965 | 16/02/2000 | OUTROS | 2.480,07 | 2.196,55 | 12,91% |
| JESUS BENEDITO DA SILVA | M | 13/07/1937 | 17/07/2007 | APOSENT. COMPULSÓRIA | 937,00 | 880,00 | 6,48% |
| JESUS DA CONCEICAO ARAUJO | M | 27/07/1962 | 04/06/2007 | OUTROS | 1.061,82 | 938,48 | 13,14% |
| JESUS PADILHA FINAMOR | M | 06/08/1966 | 12/01/1998 | OUTROS | 1.472,66 | 1.363,57 | 8,00% |
| JOANA CARDOSO MARQUES DE BRITO | F | 09/02/1978 | 01/02/2001 | PROF | 2.360,00 | 2.185,19 | 8,00% |
| JOANICIO CESAR PEREIRA | M | 18/10/1964 | 13/07/2009 | OUTROS | 1.533,97 | 1.420,34 | 8,00% |
| JOAO BATISTA D DOMICIANO | M | 08/07/1956 | 02/03/1987 | OUTROS | 1.254,88 | 1.117,24 | 12,32% |
| JOAO BATISTA DA SILVA | M | 24/06/1956 | 14/03/2011 | APOSENT. INVALIDEZ | 965,29 | 893,79 | 8,00% |
| JOAO BATISTA DE MENEZES | M | 22/12/1954 | 23/03/2007 | OUTROS | 1.061,82 | 938,48 | 13,14% |
| JOAO BATISTA DE OLIVEIRA | M | 03/11/1960 | 03/08/1993 | OUTROS | 1.158,35 | 1.072,55 | 8,00% |
| JOAO BATISTA EIRAS SOBRINHO | M | 24/06/1950 | 08/02/1993 | OUTROS | 2.555,78 | 2.366,47 | 8,00% |
| JOAO BATISTA PEREIRA | M | 12/04/1945 | 14/03/2011 | APOSENT. INVALIDEZ | 965,29 | 893,79 | 8,00% |
| JOAO BATISTA PEREIRA | M | 13/05/1954 | 01/07/2013 | APOSENT. TEMPO CONTRIB. | 2.854,00 | 2.642,59 | 8,00% |
| JOAO BATISTA PIMENTEL | M | 27/06/1944 | 05/12/2012 | APOSENT. TEMPO CONTRIB. | 1.215,80 | 1.140,74 | 6,58% |
| JOAO CAETANO LOPES | M | 18/02/1946 | 23/12/2004 | APOSENT. INVALIDEZ | 2.129,57 | 1.971,82 | 8,00% |
| JOAO CARLOS CUSTODIO | M | 20/10/1956 | 25/06/2007 | OUTROS | 1.804,44 | 1.594,83 | 13,14% |
| JOAO CARLOS DE ALMEIDA | M | 10/10/1951 | 21/01/1997 | APOSENT. INVALIDEZ | 3.919,88 | 3.629,52 | 8,00% |
| JOAO CARLOS DE BRITO | M | 05/10/1956 | 06/03/1998 | PROF | 1.819,50 | 1.684,73 | 8,00% |
| JOAO CARLOS DE MOURA | M | 23/06/1975 | 12/03/2008 | OUTROS | 1.344,60 | 1.245,00 | 8,00% |
| JOAO CARLOS LOPES | M | 24/06/1961 | 10/01/2012 | APOSENT. INVALIDEZ | 965,29 | 893,79 | 8,00% |
| JOAO CORREA JUNIOR | M | 03/03/1977 | 06/03/2013 | OUTROS | 965,29 | 893,79 | 8,00% |
| JOAO DO CARMO DA SILVA | M | 16/07/1956 | 14/11/2017 | APOSENT. TEMPO CONTRIB. | 2.193,25 | 2.030,78 | 8,00% |
| JOAO G HONORATO SILVA REIS | M | 05/02/06 | 01/01/13 | PENSIONISTA | 616,05 | 566,30 | 8,79% |
| JOAO INACIO DOS SANTOS | M | 15/08/1956 | 13/07/2015 | APOSENT. INVALIDEZ | 2.288,90 | 2.147,59 | 6,58% |
| JOAO MARCOS DIAS | M | 05/09/1979 | 19/10/2009 | OUTROS | 1.013,55 | 938,48 | 8,00% |
| JOAO MARTINS DE ARAUJO | M | 26/10/1941 | 26/10/2011 | APOSENT. COMPULSÓRIA | 937,00 | 880,00 | 6,48% |
| JOAO PEREIRA DE MENDONCA | M | 23/06/1944 | 18/09/2009 | APOSENT. IDADE | 1.615,51 | 1.515,77 | 6,58% |
| JOAO TERTULIANO DE LIMA | M | 20/04/1949 | 01/07/2014 | APOSENT. IDADE | 1.168,93 | 1.096,76 | 6,58% |
| JOAO VAZ DE LIMA | M | 29/10/1961 | 23/03/1998 | OUTROS | 1.110,08 | 1.027,86 | 8,00% |
| JOAQUIM FELIPE DA ROSA | M | 22/11/1952 | 01/07/2014 | APOSENT. TEMPO CONTRIB. | 1.158,35 | 1.072,55 | 8,00% |
| JOAQUIM HERMINIO DE OLIVEIRA | M | 25/04/1944 | 01/07/2009 | APOSENT. IDADE | 937,00 | 880,00 | 6,48% |
| JOAQUIM JOSE DO NASCIMENTO | M | 15/03/1945 | 01/03/2007 | APOSENT. TEMPO CONTRIB. | 1.832,10 | 1.696,39 | 8,00% |
| JOAQUIM MESSIAS PEREIRA | M | 09/10/1949 | 03/08/1993 | OUTROS | 1.536,68 | 1.422,85 | 8,00% |



| SERVIDOR / PARTICIPANTE | SEXO | DATA DE NASCIMENTO | DATA DE INGRESSO | CARGO | REMUNERAÇÕES EM 2018 | REMUNERAÇÕES EM 2017 | DIFERENÇA % |
|--------------------------------|------|--------------------|------------------|-------------------------|----------------------|----------------------|-------------|
| JOAQUIM RIBEIRO DA SILVA | M | 10/10/1943 | 15/01/2010 | APOSENT. TEMPO CONTRIB. | 1.138,47 | 1.068,18 | 6,58% |
| JOAQUIM VITURINO RODRIGUES | M | 06/09/1948 | 18/12/2013 | APOSENT. IDADE | 1.101,71 | 1.033,69 | 6,58% |
| JOB CAVALCANTE DA SILVA | M | 17/07/1959 | 21/06/2004 | OUTROS | 1.408,63 | 1.304,28 | 8,00% |
| JOCIMARA DA ROCHA | F | 07/08/1985 | 23/04/2015 | OUTROS | 1.219,62 | 1.129,28 | 8,00% |
| JOEL DO CARMO DE ARAUJO | M | 28/05/1964 | 10/11/2015 | OUTROS | 2.342,80 | 1.878,17 | 24,74% |
| JOICE MARIA C DE S LOURENCO | F | 16/10/1986 | 14/05/2013 | OUTROS | 2.028,42 | 1.878,17 | 8,00% |
| JONIEL DE LIMA | M | 23/08/1948 | 03/08/1993 | OUTROS | 3.044,26 | 2.818,76 | 8,00% |
| JORGE FERREIRA DA SILVA | M | 19/02/1944 | 13/04/2007 | APOSENT. TEMPO CONTRIB. | 2.290,84 | 2.149,41 | 6,58% |
| JORGE INACIO DE SOUZA | M | 27/05/1966 | 07/07/2003 | OUTROS | 1.784,92 | 1.652,70 | 8,00% |
| JOSE ADOLFO DIAS | M | 22/11/1955 | 15/07/2004 | OUTROS | 1.114,92 | 983,17 | 13,40% |
| JOSE AFONSO MARQUES | M | 26/11/1953 | 03/07/1995 | OUTROS | 2.270,34 | 2.102,17 | 8,00% |
| JOSE APARECIDO | M | 02/05/1955 | 09/10/2013 | APOSENT. INVALIDEZ | 1.629,81 | 1.509,08 | 8,00% |
| JOSE APARECIDO DE AZEVEDO | M | 01/05/1950 | 20/01/1998 | OUTROS | 2.079,80 | 1.925,74 | 8,00% |
| JOSE APARECIDO DE OLIVEIRA | M | 30/07/1966 | 01/02/1999 | OUTROS | 1.472,66 | 1.363,57 | 8,00% |
| JOSE APARECIDO INACIO | F | 10/10/1947 | 31/08/2009 | APOSENT. TEMPO CONTRIB. | 1.939,56 | 1.795,89 | 8,00% |
| JOSE APARECIDO QUINTINO | M | 01/04/1948 | 10/01/2012 | APOSENT. INVALIDEZ | 1.229,82 | 1.153,89 | 6,58% |
| JOSE APARECIDO RAIMUNDO | M | 08/09/1960 | 21/07/2015 | APOSENT. ESPECIAL | 1.532,39 | 1.437,78 | 6,58% |
| JOSE BENEDITO DA SILVA | M | 04/12/1947 | 20/02/2013 | APOSENT. TEMPO CONTRIB. | 937,00 | 880,00 | 6,48% |
| JOSE BENEDITO DA SILVA | M | 27/12/1957 | 09/07/2002 | OUTROS | 1.472,66 | 1.304,28 | 12,91% |
| JOSE BENEDITO DE SOUZA | M | 25/04/1965 | 03/08/1993 | OUTROS | 2.662,27 | 2.465,07 | 8,00% |
| JOSE BENEDITO LOPES | M | 26/12/1971 | 01/03/2012 | OUTROS | 1.907,96 | 1.601,64 | 19,07% |
| JOSE BENEDITO MENDONCA | M | 08/12/1957 | 04/01/2016 | APOSENT. TEMPO CONTRIB. | 5.249,83 | 4.860,95 | 8,00% |
| JOSE BENEDITO PEREIRA | M | 08/01/1951 | 02/12/2016 | APOSENT. TEMPO CONTRIB. | 937,00 | 880,00 | 6,48% |
| JOSE BRUNO DA ROSA | M | 31/12/1944 | 23/12/2004 | APOSENT. TEMPO CONTRIB. | 1.566,03 | 1.450,03 | 8,00% |
| JOSE CABRAL DOS REIS | M | 16/06/1962 | 19/05/2010 | OUTROS | 1.013,55 | 938,48 | 8,00% |
| JOSE CARLOS DA SILVA | M | 19/10/1949 | 14/11/2014 | APOSENT. IDADE | 937,00 | 880,00 | 6,48% |
| JOSE CARLOS DE SOUZA | M | 12/03/1962 | 13/01/1998 | OUTROS | 1.948,27 | 1.803,96 | 8,00% |
| JOSE CARLOS DO NASCIMENTO | M | 28/12/1953 | 08/08/2011 | APOSENT. TEMPO CONTRIB. | 2.364,97 | 2.189,79 | 8,00% |
| JOSE CARLOS DOS SANTOS | M | 24/08/1971 | 10/05/2007 | OUTROS | 1.061,82 | 938,48 | 13,14% |
| JOSE CLAUDIO DA SILVA | M | 07/06/1962 | 02/02/1998 | OUTROS | 1.158,34 | 1.072,55 | 8,00% |
| JOSE DO CARMO DA SILVA | M | 29/05/1945 | 12/08/2010 | APOSENT. IDADE | 937,00 | 880,00 | 6,48% |
| JOSE DO CARMO DA SILVA | M | 04/03/1951 | 19/05/2010 | OUTROS | 1.013,55 | 938,48 | 8,00% |
| JOSE DO CARMO MARIANO DA ROSA | M | 20/06/1948 | 14/03/2011 | APOSENT. INVALIDEZ | 965,29 | 893,79 | 8,00% |
| JOSE DO CARMO OLIVEIRA | M | 01/01/1961 | 09/03/2009 | OUTROS | 1.533,97 | 1.420,34 | 8,00% |
| JOSE DONIZETE DA SILVA | M | 04/03/58 | 07/08/01 | PENSIONISTA | 1.015,48 | 908,46 | 11,78% |
| JOSE DONIZETI RODRIGUES | M | 21/06/1963 | 21/10/2013 | OUTROS | 1.219,62 | 1.129,28 | 8,00% |
| JOSE HAMILTON MAIA | M | 19/01/46 | 15/10/08 | PENSIONISTA | 1.580,81 | 1.453,13 | 8,79% |
| JOSE HENRIQUE FROES DOS SANTOS | M | 22/06/1954 | 09/08/1993 | OUTROS | 1.222,36 | 1.131,82 | 8,00% |
| JOSE INACIO DA ROSA | M | 10/03/1935 | 17/01/2003 | APOSENT. IDADE | 1.772,01 | 1.640,75 | 8,00% |
| JOSE INACIO DOS SANTOS | M | 05/07/1955 | 14/07/2003 | OUTROS | 2.058,35 | 1.910,84 | 7,72% |
| JOSE JOAO DIAS | M | 29/04/1950 | 12/12/2012 | APOSENT. TEMPO CONTRIB. | 2.451,93 | 2.270,31 | 8,00% |
| JOSE LUIZ DO CARMO | M | 03/04/64 | 29/09/02 | PENSIONISTA | 1.678,21 | 1.501,35 | 11,78% |
| JOSE MARIA DA SILVA | M | 23/12/1954 | 12/06/1995 | OUTROS | 1.536,68 | 1.422,85 | 8,00% |
| JOSE MARIA DE ALMEIDA | M | 16/04/1973 | 22/10/2009 | OUTROS | 1.013,55 | 938,48 | 8,00% |
| JOSE MARIA DE CARVALHO | M | 13/09/1968 | 20/01/1998 | OUTROS | 1.373,05 | 1.271,35 | 8,00% |
| JOSE MARIA FERREIRA | M | 04/03/1935 | 01/03/2007 | APOSENT. COMPULSÓRIA | 937,00 | 880,00 | 6,48% |
| JOSE MESSIAS DE SOUZA | M | 07/11/1945 | 22/07/2010 | APOSENT. TEMPO CONTRIB. | 1.470,46 | 1.379,68 | 6,58% |
| JOSE PEREIRA RAMOS JUNIOR | M | 20/04/1968 | 16/01/1998 | OUTROS | 2.449,29 | 2.267,87 | 8,00% |
| JOSE ROBERTO CAPOZZOLI | M | 04/05/1955 | 03/08/1993 | OUTROS | 2.906,04 | 2.466,55 | 17,82% |
| JOSE ROBERTO DE MORAES | M | 25/04/1938 | 25/04/2008 | APOSENT. COMPULSÓRIA | 1.493,15 | 1.400,97 | 6,58% |
| JOSE ROBERTO SCHULTZ FLORIANO | M | 24/03/1961 | 10/02/2003 | PROF | 2.065,23 | 1.912,27 | 8,00% |
| JOSE RODRIGUES GONCALVES | M | 12/11/1941 | 15/08/2003 | APOSENT. INVALIDEZ | 2.008,21 | 1.859,45 | 8,00% |
| JOSE SIDINEI PEREIRA | M | 03/12/1965 | 22/03/2007 | OUTROS | 1.061,82 | 938,48 | 13,14% |
| JOSE TADEU SALLES | M | 29/01/1960 | 02/02/1998 | OUTROS | 1.472,66 | 1.363,57 | 8,00% |
| JOSE VILELA BORGES | M | 20/04/45 | 03/04/16 | PENSIONISTA | 1.311,52 | 1.173,31 | 11,78% |
| JOSIANE DE MEDEIROS R CARDOSO | F | 21/07/1981 | 03/08/2010 | OUTROS | 4.615,33 | 4.273,45 | 8,00% |
| JOSIAS LUIZ DE ANDRADE | M | 17/03/1984 | 22/10/2009 | OUTROS | 1.013,55 | 938,48 | 8,00% |
| JOSIMAR RODRIGUES DOS SANTOS | M | 10/03/1988 | 01/04/2009 | OUTROS | 1.069,56 | 990,34 | 8,00% |
| JOSIMERY MARIA DE ALMEIDA | F | 25/01/1980 | 23/04/2007 | PROF | 2.157,70 | 1.914,62 | 12,70% |
| JOVANIA MARCELI DE ALMEIDA | F | 30/04/1965 | 04/02/1998 | PROF | 1.910,48 | 1.768,97 | 8,00% |
| JOZE MARIA DA ROSA | M | 02/05/1961 | 01/09/1993 | OUTROS | 1.472,66 | 1.411,60 | 4,33% |
| JOZE MARIA DA ROSA | M | 02/05/1961 | 02/07/2002 | OUTROS | 1.524,52 | 1.304,28 | 16,89% |
| JUCELENE NASCIMENTO DIAS | F | 02/01/1980 | 02/06/2016 | OUTROS | 2.028,42 | 1.878,17 | 8,00% |
| JULIANA CRISTINA LAMBERT | F | 21/09/1979 | 18/03/2016 | OUTROS | 2.028,42 | 1.878,17 | 8,00% |
| JULIANA FERNANDES DIAS | F | 16/04/1975 | 13/12/2004 | OUTROS | 1.110,66 | 1.028,39 | 8,00% |
| JULIANA MARIA VENANCIO | F | 11/12/1978 | 04/02/2013 | PROF | 1.883,70 | 1.744,16 | 8,00% |
| JULIANA MORAES DE OLIVEIRA | F | 08/08/1980 | 04/02/2013 | OUTROS | 965,29 | 893,79 | 8,00% |
| JULIANA SILVA OLIVEIRA | F | 12/03/1979 | 03/02/2014 | PROF | 2.065,23 | 1.669,42 | 23,71% |
| JULIANO BELLO PEREIRA DA SILVA | M | 07/06/1976 | 02/05/2006 | OUTROS | 1.408,63 | 1.304,28 | 8,00% |
| JULIETA MARCIA P DE F MACHADO | F | 01/10/1969 | 26/07/2004 | PROF | 2.157,70 | 1.997,87 | 8,00% |
| KAREN NAYARA REZENDE | F | 02/09/1992 | 04/02/2013 | OUTROS | 965,29 | 893,79 | 8,00% |
| KARINA GONCALVES LIMA SILVA | F | 28/12/1992 | 10/03/2015 | OUTROS | 1.545,36 | 1.430,89 | 8,00% |
| KARINE ANDRADE | F | 05/03/1975 | 21/07/2008 | OUTROS | 1.690,31 | 1.422,82 | 18,80% |
| KARINE GAROTTI DE SOUZA | F | 27/11/1968 | 07/03/2006 | OUTROS | 2.342,80 | 2.169,27 | 8,00% |
| KARLIE DE CASSIA REZENDE MELO | F | 21/07/1981 | 04/02/2013 | OUTROS | 965,29 | 893,79 | 8,00% |
| KATIA CARVALHO LUCAS | F | 04/07/1963 | 22/12/2011 | APOSENT. INVALIDEZ | 1.270,76 | 1.176,63 | 8,00% |
| KATIA MARIA BAYEUX SILVA | F | 03/01/1959 | 10/02/2003 | PROF | 2.065,23 | 1.912,27 | 8,00% |
| KELLY CRISTINE DA SILVA | F | 03/11/1989 | 03/05/2016 | OUTROS | 1.057,76 | 979,41 | 8,00% |
| KLEBERSON DA SILVA FIGUEIREDO | M | 13/03/1980 | 16/03/1998 | OUTROS | 1.158,34 | 1.072,55 | 8,00% |
| LAERCIO APARECIDO ROSA | M | 05/04/1966 | 25/03/2010 | OUTROS | 1.280,60 | 1.185,74 | 8,00% |



| SERVIDOR / PARTICIPANTE | SEXO | DATA DE NASCIMENTO | DATA DE INGRESSO | CARGO | REMUNERAÇÕES EM 2018 | REMUNERAÇÕES EM 2017 | DIFERENÇA % |
|--------------------------------|------|--------------------|------------------|-------------------------|----------------------|----------------------|-------------|
| LAERTE SOARES DOS SANTOS | M | 04/10/1961 | 22/03/1994 | OUTROS | 1.158,35 | 1.072,55 | 8,00% |
| LAIRTON DIAS DE SOUZA | M | 06/08/1954 | 05/02/2014 | APOSENT. INVALIDEZ | 1.499,47 | 1.388,40 | 8,00% |
| LAISA FERNANDES SILVA | F | 13/01/1993 | 01/07/2016 | OUTROS | 1.057,76 | 979,41 | 8,00% |
| LAUANE A SIMOES FERREIRA | F | 15/06/1984 | 12/08/2013 | OUTROS | 965,29 | 893,79 | 8,00% |
| LAZARA DE JESUS DOS SANTOS | F | 01/04/49 | 06/07/07 | PENSIONISTA | 1.169,44 | 1.074,99 | 8,79% |
| LEANDRA A FIDELIS TORRES | F | 26/12/1975 | 04/03/1998 | PROF | 2.479,22 | 2.295,57 | 8,00% |
| LEANDRA NOGUEIRA A PEREIRA | F | 21/10/1978 | 02/10/2007 | OUTROS | 1.110,08 | 983,17 | 12,91% |
| LEANDRO FABRICIO DA ROSA | M | 27/04/1977 | 01/04/2008 | OUTROS | 1.069,56 | 990,34 | 8,00% |
| LEANDRO ROMULO NASCIMENTO | M | 30/05/1975 | 24/06/2004 | OUTROS | 1.408,63 | 1.304,28 | 8,00% |
| LEIDA APARECIDA MOREIRA LASARO | F | 22/05/1963 | 15/12/2015 | APOSENT. TEMPO CONTRIB. | 2.360,01 | 2.185,19 | 8,00% |
| LEIDA MARIA BUENO | F | 24/04/1946 | 06/08/2007 | APOSENT. IDADE | 937,00 | 880,00 | 6,48% |
| LEIDE DIALEDA DO NASCIMENTO | F | 25/06/1953 | 17/07/2013 | APOSENT. TEMPO CONTRIB. | 937,00 | 880,00 | 6,48% |
| LENA MERCIA DE MORAIS | F | 27/07/1970 | 03/02/2011 | OUTROS | 1.013,55 | 938,48 | 8,00% |
| LEONARDO CEZAR DOS REIS | M | 18/06/1991 | 03/12/2014 | OUTROS | 1.137,15 | 1.052,92 | 8,00% |
| LEONARDO FABRICIO DA ROSA | M | 14/05/1993 | 01/10/2014 | OUTROS | 970,07 | 898,21 | 8,00% |
| LEONARDO MESQUITA REIS BELICO | M | 17/03/1977 | 09/04/2007 | OUTROS | 2.342,80 | 2.070,66 | 13,14% |
| LEONTINA MARQUES DO NASCIMENTO | F | 05/12/36 | 04/03/96 | PENSIONISTA | 1.807,90 | 1.617,37 | 11,78% |
| LETICIA COSTA DE OLIVEIRA | F | 23/05/1994 | 03/06/2013 | OUTROS | 1.545,36 | 1.430,89 | 8,00% |
| LETICIA DE CASSIA MELO | F | 06/04/1985 | 06/12/2011 | OUTROS | 2.129,84 | 1.972,08 | 8,00% |
| LETICIA DE O COUTO DA CRUZ | F | 21/08/1984 | 02/02/2009 | OUTROS | 1.061,81 | 983,17 | 8,00% |
| LETICIA DE SOUZA SANTOS BUENO | F | 21/05/1980 | 07/02/2008 | PROF | 2.209,68 | 2.045,52 | 8,03% |
| LILIAN COSTA E SILVA | F | 19/05/1979 | 04/02/2013 | OUTROS | 965,29 | 893,79 | 8,00% |
| LILIAN SELMA DA ROSA | F | 27/02/1984 | 23/04/2015 | OUTROS | 2.028,42 | 1.878,17 | 8,00% |
| LILIANE RIBEIRO DE FARIA | F | 17/12/1984 | 21/03/2007 | OUTROS | 1.171,42 | 1.037,50 | 12,91% |
| LIVIO CESAR S BUENO DA SILVA | M | 30/09/1983 | 02/09/2010 | PROF | 1.802,96 | 1.669,41 | 8,00% |
| LOURENCILDES MOREIRA MARQUES | F | 01/09/1957 | 23/10/2013 | APOSENT. INVALIDEZ | 1.965,05 | 1.819,49 | 8,00% |
| LUCAS PEREIRA DE ANDRADE | M | 10/04/1992 | 01/02/2013 | OUTROS | 1.560,49 | 1.444,90 | 8,00% |
| LUCELIA DA SILVA TOZI | F | 17/10/1981 | 04/02/2013 | OUTROS | 965,29 | 893,79 | 8,00% |
| LUCIA RAIMUNDA LAMBERT | F | 08/04/59 | 19/07/03 | PENSIONISTA | 1.021,03 | 913,43 | 11,78% |
| LUCIANA A DE FREITAS BORGES | F | 23/07/1973 | 04/02/2014 | PROF | 1.883,70 | 1.744,16 | 8,00% |
| LUCIANA APARECIDA FERRAZ | F | 03/10/1965 | 11/04/2016 | APOSENT. TEMPO CONTRIB. | 2.427,41 | 2.247,60 | 8,00% |
| LUCIANA APARECIDA SILVA | F | 05/03/1980 | 03/02/2011 | OUTROS | 1.061,81 | 938,48 | 13,14% |
| LUCIANA CRISTINA DE C GUIDO | F | 25/02/1965 | 01/10/2013 | OUTROS | 965,29 | 893,79 | 8,00% |
| LUCIANA DE FATIMA CORREA | F | 07/11/1981 | 04/02/2013 | OUTROS | 965,29 | 893,79 | 8,00% |
| LUCIANA DO CARMO SANTOS | F | 13/10/1969 | 01/10/2010 | OUTROS | 3.919,99 | 3.629,62 | 8,00% |
| LUCIANA M DA SILVA CUSTODIO | F | 30/03/1981 | 01/06/2010 | OUTROS | 1.013,55 | 938,48 | 8,00% |
| LUCIANO ALBERTO DA SILVA | M | 09/06/1984 | 23/10/2006 | OUTROS | 1.683,55 | 1.558,84 | 8,00% |
| LUCIANO SALLES | M | 28/05/1962 | 12/01/1998 | OUTROS | 2.079,80 | 1.925,74 | 8,00% |
| LUCIENE APARECIDA GOIS REZENDE | F | 15/08/1983 | 02/08/2010 | OUTROS | 1.061,81 | 938,48 | 13,14% |
| LUCILA GONCALVES DIAS | F | 22/05/1965 | 08/09/1999 | PROF | 2.247,60 | 2.081,11 | 8,00% |
| LUCILENE APARECIDA LEITE | F | 17/02/1991 | 04/03/2013 | OUTROS | 1.018,57 | 898,21 | 13,40% |
| LUCILENE LAMBERT DE ALMEIDA | F | 19/03/1968 | 05/02/1998 | PROF | 2.360,00 | 2.185,19 | 8,00% |
| LUCILENE LEMES DE BRITO | F | 07/05/1983 | 04/02/2013 | OUTROS | 1.013,55 | 893,79 | 13,40% |
| LUCIMAR A DE SOUZA PEREIRA | F | 12/09/1971 | 18/05/2009 | OUTROS | 1.061,81 | 983,17 | 8,00% |
| LUCIMARA APARECIDA DE SOUZA | F | 19/05/1977 | 01/07/2016 | OUTROS | 965,29 | 893,79 | 8,00% |
| LUCIMARA LAMBERT DE ALMEIDA | F | 08/05/1980 | 04/02/2013 | OUTROS | 965,29 | 893,79 | 8,00% |
| LUCIMARA R PIMENTEL PEREIRA | F | 05/12/1967 | 04/02/2013 | OUTROS | 965,29 | 893,79 | 8,00% |
| LUCIMARA TEIXEIRA | F | 09/01/1968 | 01/09/1993 | OUTROS | 1.536,68 | 1.422,85 | 8,00% |
| LUCINEA DIAS DOS SANTOS | F | 26/07/1971 | 16/01/2003 | PROF | 2.157,70 | 1.997,87 | 8,00% |
| LUCRECIA CAMILO NASCIMENTO | F | 03/09/1968 | 04/03/1998 | PROF | 2.360,00 | 2.081,11 | 13,40% |
| LUIZ ANTONIO DE A FANUCHI | M | 11/01/1958 | 25/07/2002 | OUTROS | 3.602,69 | 3.184,76 | 13,12% |
| LUIZ ANTONIO MARQUES FROES | M | 28/03/1958 | 25/06/2007 | OUTROS | 1.061,82 | 938,48 | 13,14% |
| LUIZ ANTONIO PEREIRA | M | 28/01/1955 | 03/08/2010 | OUTROS | 1.363,90 | 1.262,87 | 8,00% |
| LUIZ CARLOS DA ROSA | M | 22/08/1971 | 16/02/2000 | OUTROS | 1.840,05 | 1.629,70 | 12,91% |
| LUIZ CARLOS DA SILVA | M | 18/05/1965 | 08/09/1993 | OUTROS | 965,29 | 893,79 | 8,00% |
| LUIZ CARLOS DE FARIA | M | 31/10/1951 | 19/03/2013 | APOSENT. TEMPO CONTRIB. | 4.001,13 | 3.704,75 | 8,00% |
| LUIZ CARLOS FROES | M | 01/12/1958 | 09/07/2002 | OUTROS | 1.472,66 | 1.304,28 | 12,91% |
| LUIZ CARLOS RIBEIRO | M | 04/10/1969 | 01/02/2011 | OUTROS | 1.280,60 | 1.185,74 | 8,00% |
| LUIZ CLAUDIO ALVARENGA PEREIRA | M | 26/11/1961 | 10/08/1993 | OUTROS | 1.706,20 | 1.579,81 | 8,00% |
| LUIZ SEBASTIAO RODRIGUES | M | 27/08/1945 | 17/03/2011 | APOSENT. TEMPO CONTRIB. | 2.272,35 | 2.132,06 | 6,58% |
| LUIZA B DE SOUZA FERREIRA | F | 15/12/55 | 04/03/98 | PENSIONISTA | 1.176,31 | 1.052,34 | 11,78% |
| LUIZA DE SOUZA ALMEIDA | F | 08/03/1959 | 20/05/2015 | APOSENT. TEMPO CONTRIB. | 1.536,68 | 1.422,85 | 8,00% |
| LUIZA DO CARMO MOREIRA | F | 10/09/1967 | 04/12/2017 | APOSENT. TEMPO CONTRIB. | 2.413,49 | 2.272,60 | 6,20% |
| LUIZA RITA DA SILVA | F | 25/02/1973 | 20/02/2013 | OUTROS | 965,29 | 893,79 | 8,00% |
| MADALENA DE LOURDES B OLIVEIRA | F | 22/06/1951 | 17/07/2013 | APOSENT. IDADE | 937,00 | 880,00 | 6,48% |
| MADALENA DE LOURDES B OLIVEIRA | F | 22/06/51 | 29/10/12 | PENSIONISTA | 954,00 | 880,00 | 8,41% |
| MADALENA SABINA ROSA | F | 15/09/38 | 03/11/09 | PENSIONISTA | 2.202,57 | 2.024,68 | 8,79% |
| MAIARA PAULA DE CASTRO MOTA | F | 25/01/1990 | 04/02/2013 | PROF | 1.883,70 | 1.744,16 | 8,00% |
| MANOEL DOMINGUES DIAS | M | 29/12/1951 | 17/01/2003 | APOSENT. TEMPO CONTRIB. | 2.220,45 | 2.055,97 | 8,00% |
| MARA LUCIA DE OLIVEIRA | F | 23/03/1967 | 05/02/1997 | OUTROS | 1.158,35 | 1.027,86 | 12,70% |
| MARCELE T ALVES DE SOUZA CISI | F | 16/09/1978 | 17/01/2003 | OUTROS | 2.449,29 | 2.267,87 | 8,00% |
| MARCELO LUIZ FERREIRA | M | 30/04/1974 | 06/10/2014 | OUTROS | 1.729,77 | 1.601,64 | 8,00% |
| MARCELO MARQUES DA SILVA | M | 20/08/1971 | 01/06/2000 | OUTROS | 1.472,66 | 1.363,57 | 8,00% |
| MARCIA CRISTINA BENTO DE PAULA | F | 05/08/1982 | 02/02/2009 | OUTROS | 1.061,81 | 938,48 | 13,14% |
| MARCIA DE ALMEIDA MAGALHAES | F | 03/04/1980 | 04/02/2013 | PROF | 1.883,70 | 1.744,16 | 8,00% |
| MARCIA PRADO DE SOUZA PRASSE | F | 27/06/1968 | 19/07/2006 | PROF | 1.977,89 | 1.831,38 | 8,00% |
| MARCIA TEREZA DE MORAES SILVA | F | 01/02/1965 | 13/02/1997 | PROF | 1.986,90 | 1.710,00 | 16,19% |
| MARCIO SOARES DOS SANTOS | M | 07/11/1967 | 09/01/1998 | OUTROS | 1.402,56 | 1.298,67 | 8,00% |
| MARCO TULIO CICERO DE CARVALHO | M | 11/09/1958 | 13/04/1987 | OUTROS | 5.999,58 | 5.341,50 | 12,32% |
| MARCOS ANTONIO DE ALMEIDA | M | 29/11/1973 | 12/02/2007 | OUTROS | 2.543,84 | 2.173,41 | 17,04% |



| SERVIDOR / PARTICIPANTE | SEXO | DATA DE NASCIMENTO | DATA DE INGRESSO | CARGO | REMUNERAÇÕES EM 2018 | REMUNERAÇÕES EM 2017 | DIFERENÇA % |
|--------------------------------|------|--------------------|------------------|-------------------------|----------------------|----------------------|-------------|
| MARCOS ANTONIO TAVARES | M | 01/03/1965 | 10/02/2003 | OUTROS | 1.408,63 | 1.304,28 | 8,00% |
| MARCOS AVELINO | M | 06/10/1962 | 16/02/2004 | OUTROS | 1.061,82 | 983,17 | 8,00% |
| MARCOS JOSE PADILHA | M | 25/05/1968 | 01/08/1985 | OUTROS | 3.597,94 | 3.075,17 | 17,00% |
| MARCOS NUNES BATISTA | M | 03/08/1987 | 01/07/2016 | OUTROS | 965,29 | 893,79 | 8,00% |
| MARCOS PAULO DE ALMEIDA | M | 10/11/1974 | 23/03/2007 | OUTROS | 1.804,44 | 1.594,83 | 13,14% |
| MARIA A DE ALMEIDA SOUZA | F | 06/03/1954 | 16/04/2014 | APOSENT. IDADE | 937,00 | 880,00 | 6,48% |
| MARIA A FERREIRA DA SILVA | F | 13/09/1957 | 20/11/1995 | OUTROS | 3.369,68 | 3.120,08 | 8,00% |
| MARIA A MEYER DE MORAIS | F | 01/12/1976 | 22/03/2007 | OUTROS | 5.076,57 | 4.486,96 | 13,14% |
| MARIA ALICE DA SILVA | F | 24/10/1970 | 02/07/1998 | PROF | 1.910,48 | 1.768,97 | 8,00% |
| MARIA ANGELA NOGUEIRA DIAS | F | 31/05/1962 | 03/03/1997 | OUTROS | 1.947,18 | 1.727,82 | 12,70% |
| MARIA ANTONIA DA SILVA RIBEIRO | F | 05/05/1957 | 27/03/2006 | PROF | 2.265,60 | 2.097,79 | 8,00% |
| MARIA APARECIDA DE SOUZA | F | 03/03/1976 | 01/07/2016 | OUTROS | 965,29 | 893,79 | 8,00% |
| MARIA APARECIDA DELFINO | F | 07/10/56 | 18/01/02 | PENSIONISTA | 1.226,51 | 1.097,25 | 11,78% |
| MARIA APARECIDA DO NASCIMENTO | F | 25/04/1948 | 03/05/2016 | APOSENT. TEMPO CONTRIB. | 1.404,19 | 1.364,75 | 2,89% |
| MARIA APARECIDA F DA SILVA | F | 22/10/1968 | 04/02/2013 | PROF | 2.500,18 | 1.744,16 | 43,35% |
| MARIA APARECIDA FERREIRA | F | 06/07/1942 | 11/07/2008 | APOSENT. IDADE | 937,00 | 880,00 | 6,48% |
| MARIA APARECIDA FERREIRA | F | 30/09/1978 | 19/04/2010 | OUTROS | 1.802,40 | 1.593,03 | 13,14% |
| MARIA APARECIDA LAMBERT | F | 12/05/1959 | 19/09/2017 | APOSENT. TEMPO CONTRIB. | 1.664,74 | 1.541,42 | 8,00% |
| MARIA APARECIDA MAXIMO TAVARES | F | 18/06/61 | 15/08/16 | PENSIONISTA | 1.463,49 | 1.422,85 | 2,86% |
| MARIA APARECIDA PEDRO MARIANO | F | 07/10/1955 | 15/12/2015 | APOSENT. IDADE | 937,00 | 880,00 | 6,48% |
| MARIA APARECIDA PEREIRA | F | 05/12/1964 | 13/05/1999 | OUTROS | 1.110,08 | 1.027,86 | 8,00% |
| MARIA APARECIDA PEREIRA DIAS | F | 10/11/1963 | 16/02/2004 | OUTROS | 1.158,35 | 1.072,55 | 8,00% |
| MARIA BERNADETE DE SOUZA | F | 25/11/1968 | 04/11/1985 | OUTROS | 1.328,13 | 1.229,75 | 8,00% |
| MARIA C SANTANA TAVARES | F | 25/03/1966 | 01/02/2001 | PROF | 2.171,20 | 2.010,37 | 8,00% |
| MARIA CELESTE BORGES | F | 05/07/1966 | 01/02/2011 | OUTROS | 1.013,55 | 938,48 | 8,00% |
| MARIA CLAUDETE DA SILVA | F | 28/06/1958 | 16/02/1998 | OUTROS | 1.158,34 | 1.072,55 | 8,00% |
| MARIA CLAUDETE DE OLIVEIRA | F | 02/12/1956 | 05/05/2014 | APOSENT. TEMPO CONTRIB. | 1.906,22 | 1.765,02 | 8,00% |
| MARIA CLEIA DA SILVA NEVES | F | 14/03/1980 | 04/02/2013 | OUTROS | 965,29 | 893,79 | 8,00% |
| MARIA CRISTINA DA SILVA | F | 04/02/1971 | 19/01/1998 | OUTROS | 1.158,34 | 1.072,55 | 8,00% |
| MARIA CRISTINA N E SILVA | F | 01/01/1955 | 06/03/2015 | APOSENT. TEMPO CONTRIB. | 2.345,70 | 2.200,88 | 6,58% |
| MARIA DA CONCEICAO DA SILVA | F | 21/03/1948 | 12/11/2010 | APOSENT. IDADE | 937,00 | 880,00 | 6,48% |
| MARIA DA GLORIA PEREIRA ROSA | F | 26/03/1963 | 01/10/2003 | OUTROS | 1.472,66 | 1.363,57 | 8,00% |
| MARIA DAS DORES DA SILVA | F | 13/09/1947 | 17/01/2003 | APOSENT. TEMPO CONTRIB. | 1.233,51 | 1.142,14 | 8,00% |
| MARIA DAS GRACAS DE ALMEIDA | F | 30/06/1962 | 20/11/2008 | OUTROS | 965,29 | 938,48 | 2,86% |
| MARIA DAS GRACAS RIBEIRO | F | 28/11/1981 | 07/10/2008 | PROF | 1.798,08 | 1.664,89 | 8,00% |
| MARIA DAS GRACAS TEODORO | F | 30/01/1954 | 24/08/2012 | APOSENT. TEMPO CONTRIB. | 2.216,17 | 2.052,01 | 8,00% |
| MARIA DE F DE JESUS P ROSA | F | 24/06/1966 | 02/02/2009 | OUTROS | 1.013,55 | 907,20 | 11,72% |
| MARIA DE FATIMA MOTTA PEREIRA | F | 18/08/1963 | 17/07/2007 | PROF | 2.076,80 | 1.835,56 | 13,14% |
| MARIA DE FATIMA OLIVEIRA PRETO | F | 08/08/1962 | 22/02/1994 | OUTROS | 1.206,61 | 1.117,24 | 8,00% |
| MARIA DE FATIMA SILVA | F | 30/04/1958 | 04/03/1998 | PROF | 2.517,31 | 2.330,85 | 8,00% |
| MARIA DE L DE SOUZA PENTEADO | F | 07/03/1975 | 18/03/1998 | PROF | 2.247,60 | 2.081,11 | 8,00% |
| MARIA DE L FLORES LAMBERT | F | 20/09/1961 | 03/05/2016 | APOSENT. TEMPO CONTRIB. | 1.299,07 | 1.202,84 | 8,00% |
| MARIA DE LOURDES M LAGATTA | F | 23/06/1945 | 19/05/2008 | APOSENT. IDADE | 937,00 | 880,00 | 6,48% |
| MARIA DE LOURDES M LAGATTA | F | 23/06/45 | 11/03/15 | PENSIONISTA | 1.778,56 | 1.591,13 | 11,78% |
| MARIA DO CARMO ALMEIDA COSTA | F | 03/09/1963 | 17/03/2003 | OUTROS | 1.158,35 | 1.072,55 | 8,00% |
| MARIA DO CARMO DE OLIVEIRA | F | 09/09/1966 | 03/01/2000 | OUTROS | 1.110,08 | 1.027,86 | 8,00% |
| MARIA DO CARMO DE SOUZA | F | 08/04/1965 | 08/10/1998 | OUTROS | 1.472,66 | 1.363,57 | 8,00% |
| MARIA DO CARMO MOREIRA | F | 23/12/1949 | 01/12/2010 | APOSENT. TEMPO CONTRIB. | 1.842,15 | 1.728,42 | 6,58% |
| MARIA EDUARDA SILVA BRANDAO | F | 10/05/1991 | 05/08/2013 | OUTROS | 2.028,42 | 1.878,17 | 8,00% |
| MARIA ELIANA DA ROSA LEMES | F | 27/05/1972 | 02/08/1993 | OUTROS | 1.446,00 | 1.338,89 | 8,00% |
| MARIA ELIZABETE ROSA | F | 04/02/1961 | 19/01/1998 | OUTROS | 1.254,87 | 1.161,93 | 8,00% |
| MARIA FERRAZ DE BRITO | F | 15/02/1949 | 02/12/2009 | APOSENT. IDADE | 937,00 | 880,00 | 6,48% |
| MARIA GABRIELA DA SILVA | F | 11/04/1991 | 04/02/2013 | OUTROS | 965,29 | 893,79 | 8,00% |
| MARIA GRACA PEREIRA DA SILVA | F | 04/04/1958 | 08/02/2010 | OUTROS | 1.061,81 | 983,17 | 8,00% |
| MARIA HELENA BASTOS DA SILVA | F | 05/08/1963 | 05/02/1997 | OUTROS | 1.206,61 | 1.072,55 | 12,50% |
| MARIA HELENA RODRIGUES | F | 17/05/1962 | 01/07/2015 | APOSENT. TEMPO CONTRIB. | 2.465,37 | 2.282,75 | 8,00% |
| MARIA INEZ DA ROSA | F | 22/12/45 | 13/01/16 | PENSIONISTA | 999,08 | 893,79 | 11,78% |
| MARIA IVONE DA SILVA | F | 08/10/1961 | 10/03/1998 | OUTROS | 1.110,08 | 1.027,86 | 8,00% |
| MARIA JOSE DA SILVA SANTOS | F | 04/03/1968 | 15/01/1998 | OUTROS | 1.174,89 | 1.087,85 | 8,00% |
| MARIA JOSE DE ANDRADE | F | 29/10/1960 | 10/03/1998 | OUTROS | 1.303,14 | 1.206,62 | 8,00% |
| MARIA JOSE DE SOUZA | F | 11/06/1950 | 13/10/2010 | APOSENT. IDADE | 937,00 | 880,00 | 6,48% |
| MARIA JOSE DE SOUZA | F | 24/03/1956 | 03/05/2016 | APOSENT. IDADE | 937,00 | 880,00 | 6,48% |
| MARIA JOSE DE SOUZA | F | 24/12/1973 | 05/08/2013 | OUTROS | 965,29 | 893,79 | 8,00% |
| MARIA JOSE GALLERANI RIBEIRO | F | 07/06/1947 | 12/11/2010 | APOSENT. IDADE | 937,00 | 880,00 | 6,48% |
| MARIA JOSE MARQUES DA SILVA | F | 19/03/1973 | 23/09/2014 | OUTROS | 1.545,36 | 1.430,89 | 8,00% |
| MARIA JOSE NUNES | F | 13/03/1963 | 03/04/2017 | APOSENT. TEMPO CONTRIB. | 1.324,22 | 1.226,13 | 8,00% |
| MARIA JOSE PEREIRA | F | 19/04/1952 | 11/06/2008 | APOSENT. INVALIDEZ | 986,36 | 913,30 | 8,00% |
| MARIA JOSE PEREIRA | F | 08/01/1983 | 17/04/2013 | OUTROS | 1.545,36 | 1.430,89 | 8,00% |
| MARIA JOSENEIA REZENDE | F | 11/04/1972 | 13/02/1998 | OUTROS | 1.277,26 | 1.182,65 | 8,00% |
| MARIA JUVELINA DA ROSA | F | 24/02/1973 | 06/06/2013 | OUTROS | 970,07 | 898,21 | 8,00% |
| MARIA LUCIA BARBOSA | F | 01/07/1967 | 08/07/2002 | OUTROS | 1.158,34 | 1.027,86 | 12,69% |
| MARIA LUCIA LAMBERT | F | 05/03/1956 | 02/08/1993 | PROF | 2.454,40 | 2.164,36 | 13,40% |
| MARIA LUCIA PEREIRA NUNES | F | 25/01/1961 | 26/01/1998 | OUTROS | 1.254,88 | 1.161,93 | 8,00% |
| MARIA LUIZA FERREIRA DA SILVA | F | 08/11/1953 | 18/12/2013 | APOSENT. IDADE | 937,00 | 880,00 | 6,48% |
| MARIA LUIZA SILVA SIMOES | F | 13/11/1962 | 04/03/1998 | PROF | 2.360,00 | 2.185,19 | 8,00% |
| MARIA LUZIA DOS SANTOS | F | 05/11/1951 | 02/07/2002 | OUTROS | 1.600,72 | 1.422,85 | 12,50% |
| MARIA MADALENA DA FONSECA | F | 23/09/1965 | 02/04/2014 | OUTROS | 965,29 | 893,79 | 8,00% |
| MARIA MARGARIDA DO NASCIMENTO | F | 16/05/1956 | 02/02/2009 | OUTROS | 1.061,81 | 983,17 | 8,00% |
| MARIA MARTA RAIMUNDA DE SOUZA | F | 29/08/1972 | 01/04/2013 | OUTROS | 937,00 | 893,79 | 4,83% |
| MARIA NILTA DA FONSECA | F | 20/04/1965 | 19/01/1998 | OUTROS | 1.110,08 | 1.027,86 | 8,00% |



| SERVIDOR / PARTICIPANTE | SEXO | DATA DE NASCIMENTO | DATA DE INGRESSO | CARGO | REMUNERAÇÕES EM 2018 | REMUNERAÇÕES EM 2017 | DIFERENÇA % |
|--------------------------------|------|--------------------|------------------|-------------------------|----------------------|----------------------|-------------|
| MARIA REGINA MOREIRA | F | 27/05/1961 | 03/08/1993 | OUTROS | 1.254,88 | 1.161,93 | 8,00% |
| MARIA REGINA S C DE ALMEIDA | F | 04/09/1978 | 08/07/2002 | OUTROS | 1.110,08 | 983,17 | 12,91% |
| MARIA ROSILEIA DOS SANTOS | F | 09/07/1970 | 03/07/2000 | PROF | 2.247,60 | 2.081,11 | 8,00% |
| MARIA SIDINEIA RAPOSO DOS REIS | F | 04/08/1967 | 01/06/2000 | OUTROS | 1.158,34 | 1.072,55 | 8,00% |
| MARIA SUELI JUSTINO ALVARENGA | F | 10/12/1969 | 10/02/1988 | PROF | 2.074,48 | 1.920,81 | 8,00% |
| MARIA ZILDA BRANDAO | F | 01/02/1965 | 01/09/2017 | APOSENT. INVALIDEZ | 1.137,15 | 1.052,92 | 8,00% |
| MARIANA DAS GRACAS DA ROSA | F | 27/12/1956 | 03/02/2017 | APOSENT. TEMPO CONTRIB. | 2.157,70 | 1.997,87 | 8,00% |
| MARIANA FERREIRA | F | 04/01/1961 | 13/05/2016 | APOSENT. TEMPO CONTRIB. | 1.299,07 | 1.202,84 | 8,00% |
| MARIANA NOGUEIRA DE OLIVEIRA | F | 29/12/1988 | 04/02/2013 | OUTROS | 3.959,56 | 3.666,26 | 8,00% |
| MARIANA RIBEIRO DE QUEIROZ | F | 04/11/1948 | 30/09/2009 | APOSENT. IDADE | 937,00 | 880,00 | 6,48% |
| MARILDA DO CARMO BARBOSA | F | 26/07/1961 | 14/02/2011 | OUTROS | 1.061,81 | 983,17 | 8,00% |
| MARILDA LAMBERT SANTOS | F | 19/07/1962 | 03/04/1995 | OUTROS | 1.216,27 | 1.072,55 | 13,40% |
| MARILEIA PORFIRIO MARQUES | F | 15/08/1968 | 16/10/2006 | OUTROS | 1.189,19 | 1.101,10 | 8,00% |
| MARILENE APARECIDA DE ALMEIDA | F | 01/01/1973 | 01/07/2013 | OUTROS | 965,29 | 893,79 | 8,00% |
| MARINA A SOUZA DE ASSIS | F | 13/07/1960 | 16/02/2004 | OUTROS | 1.061,82 | 983,17 | 8,00% |
| MARINA A SOUZA DE ASSIS | F | 13/07/60 | 24/12/14 | PENSIONISTA | 1.006,71 | 925,40 | 8,79% |
| MARINAC DAS DORES M OLIVEIRA | F | 20/09/1955 | 02/08/1993 | PROF | 2.454,40 | 2.272,60 | 8,00% |
| MARISA ROSA SANTANA PORFIRIO | F | 18/09/1957 | 10/02/2003 | PROF | 1.834,06 | 1.698,21 | 8,00% |
| MARISTELA DA SILVEIRA DUARTE | F | 28/11/1983 | 04/02/2013 | OUTROS | 1.298,95 | 1.202,73 | 8,00% |
| MARIVAN G DE SOUZA SILVA | F | 27/09/1970 | 13/02/1997 | PROF | 2.337,51 | 2.081,11 | 12,32% |
| MARIZA EDNA BAIAO RIBEIRO | F | 10/06/1940 | 29/09/2006 | APOSENT. INVALIDEZ | 937,00 | 880,00 | 6,48% |
| MARIZELIA DE MENEZES C SANTOS | F | 10/11/1981 | 07/10/2014 | OUTROS | 965,29 | 893,79 | 8,00% |
| MARLENE A SALETTI PINHEIRO | F | 02/01/1970 | 03/07/1995 | PROF | 2.454,40 | 2.272,60 | 8,00% |
| MARLENE APARECIDA GRIMELLO | F | 23/04/1947 | 19/02/2008 | APOSENT. INVALIDEZ | 1.018,57 | 943,12 | 8,00% |
| MARLENE FROES BRUNO | F | 27/06/1981 | 07/07/2015 | OUTROS | 1.545,36 | 1.430,89 | 8,00% |
| MARLENE PACINI MARTINS | F | 29/10/1959 | 01/08/2002 | OUTROS | 1.206,61 | 1.072,55 | 12,50% |
| MARLY MONTOR | F | 15/06/1956 | 01/12/2000 | PROF | 2.247,60 | 2.081,11 | 8,00% |
| MARTA A DA SILVA SANTOS | F | 21/03/66 | 03/01/03 | PENSIONISTA | 1.506,35 | 1.347,60 | 11,78% |
| MARTA ALCANTARA E SILVA | F | 31/01/1966 | 14/09/2015 | OUTROS | 1.057,76 | 979,41 | 8,00% |
| MARTA ROCHA GONCALVES DA SILVA | F | 28/01/60 | 08/12/16 | PENSIONISTA | 954,00 | 880,00 | 8,41% |
| MAURA DIAS MARQUES DE ALMEIDA | F | 08/08/1964 | 10/08/1999 | PROF | 2.140,57 | 1.982,00 | 8,00% |
| MAURICIO CESAR T DE SOUZA | M | 13/09/1986 | 04/02/2013 | OUTROS | 4.157,54 | 1.878,17 | 121,36% |
| MAURICIO JESUS FRANCA | M | 07/03/1961 | 09/10/2006 | APOSENT. INVALIDEZ | 965,29 | 893,79 | 8,00% |
| MAURICIO RANGEL DOS SANTOS | M | 28/06/1969 | 04/08/2008 | OUTROS | 1.699,75 | 1.573,85 | 8,00% |
| MAURO CELIO DA SILVA | M | 26/03/1969 | 02/04/2007 | OUTROS | 1.061,82 | 938,48 | 13,14% |
| MAXIMILIANO CLARET CRISPIM | M | 22/01/1982 | 03/02/2003 | OUTROS | 1.690,32 | 1.565,10 | 8,00% |
| MELRI FATIMA SILVA E MACHADO | F | 03/09/1982 | 14/07/2014 | PROF | 2.024,95 | 1.875,25 | 7,98% |
| MESSIAS ANTONIO TEIXEIRA | M | 20/11/1956 | 21/03/1986 | OUTROS | 2.906,00 | 1.681,71 | 72,80% |
| MESSIAS JOSE DE ARAUJO | M | 03/09/1944 | 07/11/2012 | APOSENT. IDADE | 937,00 | 880,00 | 6,48% |
| MESSIAS MARQUES DE SOUZA | M | 12/09/1962 | 01/11/1995 | OUTROS | 1.110,08 | 1.027,86 | 8,00% |
| MIGUEL RIBEIRO TAVARES | M | 01/08/1963 | 04/01/1999 | OUTROS | 1.110,08 | 1.027,86 | 8,00% |
| MILENE RAMALHO DE LIMA | F | 30/01/1987 | 12/05/2014 | OUTROS | 2.028,42 | 1.878,17 | 8,00% |
| MILTON CARLOS DE ALVARENGA | M | 18/02/1964 | 14/02/2011 | OUTROS | 5.307,32 | 4.273,45 | 24,19% |
| MIRIAM SOARES SOUZA | F | 01/03/1971 | 08/01/1998 | OUTROS | 5.307,32 | 4.914,18 | 8,00% |
| MOACIR FERREIRA DE MELO | M | 16/03/1971 | 28/06/2010 | OUTROS | 1.699,75 | 1.573,85 | 8,00% |
| MOEMA OLIVEIRA SILVA | F | 08/07/1967 | 03/08/1993 | OUTROS | 2.935,14 | 2.609,02 | 12,50% |
| MOISES ELIAS PADILHA | M | 23/01/1967 | 01/10/2001 | OUTROS | 1.920,06 | 1.703,75 | 12,70% |
| NAIARA EMILIA CAMPANHOLA | F | 16/08/1982 | 14/07/2014 | PROF | 2.024,95 | 1.875,25 | 7,98% |
| NAIR DE MOURA Q DA SILVA | F | 26/03/1978 | 19/03/2013 | OUTROS | 965,29 | 893,79 | 8,00% |
| NAIR DO CARMO SILVA | F | 29/07/1955 | 17/01/2003 | APOSENT. TEMPO CONTRIB. | 1.233,51 | 1.142,14 | 8,00% |
| NAIR DO CARMO SILVA | F | 29/07/55 | 12/03/11 | PENSIONISTA | 954,00 | 880,00 | 8,41% |
| NAIR MARIA DA ROSA | F | 13/10/1948 | 04/12/2017 | APOSENT. TEMPO CONTRIB. | 2.210,14 | 2.081,11 | 6,20% |
| NEIDE A DA SILVA FONSECA | F | 16/10/1974 | 14/02/2013 | OUTROS | 1.137,15 | 1.052,92 | 8,00% |
| NEIDE MARIA DE ALMEIDA | F | 21/09/1971 | 19/04/2007 | OUTROS | 1.114,92 | 938,48 | 18,80% |
| NELTON DIAS DE SOUZA | M | 20/05/1965 | 10/05/2007 | OUTROS | 1.061,82 | 938,48 | 13,14% |
| NELSON APARECIDO DA ROSA | M | 17/02/1974 | 23/03/2015 | OUTROS | 1.391,33 | 1.288,27 | 8,00% |
| NEUSA MARIA DA FONSECA | F | 09/10/1968 | 01/02/2001 | PROF | 2.360,00 | 2.185,19 | 8,00% |
| NEUZA FARIA ANDRADE DA COSTA | F | 02/05/1966 | 13/02/1997 | PROF | 2.454,40 | 2.185,19 | 12,32% |
| NILCEA ALMEIDA | F | 26/04/1954 | 17/02/2016 | APOSENT. IDADE | 983,02 | 936,30 | 4,99% |
| NILCEA MARIA DA F BARBOSA | F | 17/06/1968 | 03/08/1993 | PROF | 3.829,83 | 3.519,65 | 8,81% |
| NILCEU BENEDITO DA SILVA | M | 28/10/1952 | 18/09/1984 | OUTROS | 1.324,22 | 1.226,13 | 8,00% |
| NILTA ANDRADE DE SOUZA | F | 02/05/1973 | 10/01/2003 | PROF | 2.265,60 | 2.097,79 | 8,00% |
| NILTON SANTOS DE OLIVEIRA | M | 03/01/1959 | 11/08/2014 | OUTROS | 965,29 | 893,79 | 8,00% |
| NILVANA DE CASSIA TAVARES | F | 06/11/1965 | 03/04/2000 | PROF | 2.479,22 | 2.295,57 | 8,00% |
| NILZA APARECIDA DA SILVA | F | 01/10/1983 | 04/02/2013 | OUTROS | 965,29 | 893,79 | 8,00% |
| NILZA MARIA VERONEZ | F | 30/04/1967 | 10/01/2012 | APOSENT. INVALIDEZ | 965,29 | 893,79 | 8,00% |
| NOEMI CUNHA GOMES | F | 21/01/1946 | 01/09/2015 | PROF | 2.024,95 | 1.875,25 | 7,98% |
| ODAIR DA COSTA | M | 16/10/1961 | 01/07/2016 | OUTROS | 965,29 | 893,79 | 8,00% |
| ODETE MARIA BARBOSA | F | 08/01/1959 | 01/12/2010 | APOSENT. TEMPO CONTRIB. | 2.220,55 | 2.083,46 | 6,58% |
| ODILON DA MOTA BARBOSA | M | 26/01/1953 | 02/04/2007 | OUTROS | 1.061,82 | 938,48 | 13,14% |
| OLIMPIO CLAUDIO DE BRITO | M | 19/12/1955 | 08/07/2002 | OUTROS | 1.013,55 | 893,79 | 13,40% |
| OMELINDA ROQUE RODRIGUES | F | 23/02/1960 | 06/08/2014 | APOSENT. TEMPO CONTRIB. | 2.548,81 | 2.360,01 | 8,00% |
| ONAIR MARQUES FARIA | M | 15/03/1947 | 28/02/2013 | APOSENT. IDADE | 937,00 | 880,00 | 6,48% |
| ORDALIA DE FATIMA NUNES SILVA | F | 18/01/1963 | 16/03/1998 | OUTROS | 1.206,61 | 1.072,55 | 12,50% |
| ORESTES ASSIS DA SILVA | M | 17/04/1961 | 02/05/2006 | OUTROS | 1.408,63 | 1.304,28 | 8,00% |
| ORLANDO MARTINS DE ARAUJO | M | 18/11/1958 | 02/02/2011 | OUTROS | 1.280,60 | 1.185,74 | 8,00% |
| ORLANDO SILVERIO PEREIRA | M | 06/04/1961 | 04/09/2015 | APOSENT. ESPECIAL | 1.208,89 | 1.134,26 | 6,58% |
| ORZELIA APARECIDA SANTOS | F | 11/08/63 | 11/10/98 | PENSIONISTA | 999,08 | 893,79 | 11,78% |
| ORZELIA DOMINGUES DA SILVA | F | 05/07/1953 | 06/08/2007 | APOSENT. TEMPO CONTRIB. | 2.426,72 | 2.246,96 | 8,00% |
| OSVALDO NERI DE MOURA | M | 26/05/1976 | 03/04/2013 | OUTROS | 1.219,62 | 1.129,28 | 8,00% |



| SERVIDOR / PARTICIPANTE | SEXO | DATA DE NASCIMENTO | DATA DE INGRESSO | CARGO | REMUNERAÇÕES EM 2018 | REMUNERAÇÕES EM 2017 | DIFERENÇA % |
|--------------------------------|------|--------------------|------------------|-------------------------|----------------------|----------------------|-------------|
| OSWALDO FROES | M | 10/05/1950 | 22/01/1998 | OUTROS | 1.432,75 | 1.326,63 | 8,00% |
| OTERSON A DO CARMO OLIVEIRA | M | 16/07/1947 | 26/10/2006 | APOSENT. INVALIDEZ | 965,29 | 893,79 | 8,00% |
| PATRICIA APARECIDA DA SILVA | F | 23/04/1986 | 12/06/2013 | OUTROS | 970,07 | 898,21 | 8,00% |
| PATRICIA DE SOUZA T MOLISANI | F | 06/11/1981 | 17/04/2013 | PROF | 1.802,97 | 1.517,65 | 16,80% |
| PATRICIA JASSELLI FREIRE LEMES | F | 29/11/1968 | 17/05/2007 | OUTROS | 5.076,57 | 4.486,86 | 13,14% |
| PATRICIA LAMBERT DELAGNOLO | F | 10/08/1974 | 04/02/2013 | OUTROS | 1.545,36 | 1.430,89 | 8,00% |
| PATRICIA MIRIAM DOS SANTOS | F | 20/04/1963 | 03/08/1993 | PROF | 1.986,90 | 1.839,72 | 8,00% |
| PAULA DE CASSIA LAMBERT | F | 28/07/1992 | 09/06/2015 | OUTROS | 1.057,76 | 979,41 | 8,00% |
| PAULA SANDRA FINAMOR | F | 04/12/1973 | 01/09/2000 | PROF | 2.479,22 | 2.295,57 | 8,00% |
| PAULO APARECIDO IZIDORO | M | 11/10/1965 | 06/12/2004 | OUTROS | 1.408,63 | 1.304,28 | 8,00% |
| PAULO CAMILO FINAMOR | M | 25/03/1957 | 06/08/2007 | OUTROS | 1.120,49 | 990,34 | 13,14% |
| PAULO CESAR FERREIRA | M | 02/02/1961 | 01/03/2000 | OUTROS | 2.454,85 | 2.194,27 | 11,88% |
| PAULO EDUARDO SILVA | M | 28/11/1988 | 01/04/2013 | OUTROS | 1.391,33 | 1.288,27 | 8,00% |
| PAULO GONCALVES DE SOUZA | M | 17/10/1957 | 01/02/1993 | OUTROS | 1.375,06 | 1.117,24 | 23,08% |
| PAULO MARQUES DA SILVA | M | 20/10/1968 | 06/03/2013 | OUTROS | 965,29 | 893,79 | 8,00% |
| PAULO RIBEIRO DA SILVA | M | 02/06/1956 | 14/09/2004 | OUTROS | 1.408,63 | 1.304,28 | 8,00% |
| PAULO SERGIO DE ALMEIDA | M | 01/02/1967 | 04/05/2015 | OUTROS | 1.562,26 | 1.446,54 | 8,00% |
| PEDRO AUGUSTO CASSIANO | M | 28/04/1953 | 24/10/1984 | OUTROS | 2.698,46 | 2.290,37 | 17,82% |
| PEDRO CARLOS DE OLIVEIRA | M | 02/12/1965 | 08/07/2002 | OUTROS | 1.110,08 | 983,17 | 12,91% |
| PEROLA ALBA M DE A ALVARENGA | F | 21/04/1974 | 01/04/2016 | PROF | 1.883,70 | 1.744,16 | 8,00% |
| POLYANA DE CRISTO | F | 17/09/1985 | 04/02/2013 | OUTROS | 965,29 | 893,79 | 8,00% |
| PRISCILA REGINA DE C MOREIRA | F | 21/12/1982 | 04/02/2013 | OUTROS | 965,29 | 893,79 | 8,00% |
| RACHEL FERREIRA DE SOUZA | F | 14/03/1954 | 25/02/2003 | OUTROS | 2.342,80 | 2.169,27 | 8,00% |
| RAFAEL APARECIDO DIAS | M | 08/12/1967 | 07/11/2013 | OUTROS | 1.219,62 | 1.129,28 | 8,00% |
| RAFAEL DE SOUZA RIBEIRO | M | 12/05/1982 | 21/01/2016 | OUTROS | 1.391,33 | 1.288,27 | 8,00% |
| RAFAEL JOSE DE OLIVEIRA | M | 19/03/1981 | 16/03/2015 | OUTROS | 1.562,26 | 1.446,54 | 8,00% |
| RAFAEL PADILHA ROSA | M | 16/10/1991 | 22/09/2015 | OUTROS | 1.562,26 | 1.446,54 | 8,00% |
| RAFAELA CAROLINE LEAO | F | 12/07/1991 | 04/02/2013 | OUTROS | 965,29 | 893,79 | 8,00% |
| REGIANE DO CARMO MARCONDES | F | 17/07/1981 | 18/06/2014 | OUTROS | 3.959,56 | 3.666,26 | 8,00% |
| REGIANE SANTOS MORAIS | F | 16/02/1983 | 17/04/2007 | OUTROS | 1.221,73 | 1.079,81 | 13,14% |
| REGINA A DE CASTRO SOUZA | F | 05/12/1963 | 13/01/2009 | OUTROS | 1.110,08 | 983,17 | 12,91% |
| REGINA APARECIDA FRANCISCO | F | 27/10/1967 | 04/12/2017 | APOSENT. TEMPO CONTRIB. | 2.298,55 | 2.164,36 | 6,20% |
| REGINA APARECIDA ROSA DA SILVA | F | 06/08/1966 | 01/07/2013 | OUTROS | 965,29 | 893,79 | 8,00% |
| REGINA LUCIA MANOEL PAIXAO | F | 01/02/1957 | 02/04/2007 | APOSENT. TEMPO CONTRIB. | 2.427,17 | 2.247,38 | 8,00% |
| REGINA MARI DA COSTA | F | 24/06/1956 | 21/02/1994 | OUTROS | 3.776,02 | 3.496,31 | 8,00% |
| REGINALDO FRANCISCO DA SILVA | M | 18/12/1967 | 13/03/2013 | OUTROS | 1.219,62 | 1.129,28 | 8,00% |
| RENATA A DE PAULA P AGUIAR | F | 24/10/1973 | 01/02/2001 | PROF | 2.360,00 | 2.185,19 | 8,00% |
| RENATA DE ABREU BUENO SALLES | F | 15/03/1970 | 02/09/2013 | OUTROS | 2.028,42 | 1.878,17 | 8,00% |
| RENATA MARIA C DOS SANTOS | F | 26/07/1984 | 22/02/2008 | OUTROS | 1.013,55 | 938,48 | 8,00% |
| RENATA MARIA DE SOUZA CEZARIO | F | 15/05/1980 | 18/02/2013 | OUTROS | 1.137,15 | 1.052,92 | 8,00% |
| RENATO DE OLIVEIRA AGUIAR | M | 03/12/1974 | 01/09/1993 | OUTROS | 1.388,32 | 1.285,49 | 8,00% |
| REYNES GIL DOS SANTOS ALMEIDA | M | 28/08/04 | 22/11/14 | PENSIONISTA | 158,94 | 146,70 | 8,34% |
| RICARDO DOS SANTOS GASPARI | M | 04/07/1977 | 01/04/2013 | OUTROS | 1.545,36 | 1.430,89 | 8,00% |
| RICARDO JOSE MARQUES | M | 22/05/1989 | 14/02/2013 | OUTROS | 970,07 | 898,21 | 8,00% |
| RICARDO SILVA DUARTE DAL BOM | M | 16/05/1986 | 17/04/2007 | OUTROS | 1.120,49 | 990,34 | 13,14% |
| RITA DE CASSIA FROES | F | 10/07/1971 | 05/02/1997 | OUTROS | 1.447,94 | 1.251,31 | 15,71% |
| RITA DE SOUZA | F | 04/07/1954 | 21/01/2014 | APOSENT. TEMPO CONTRIB. | 1.706,21 | 1.579,82 | 8,00% |
| ROBERTO APARECIDO DE OLIVEIRA | M | 16/06/1957 | 26/07/2010 | OUTROS | 1.907,06 | 1.765,80 | 8,00% |
| ROBERTO FERREIRA DE SOUZA | M | 07/02/1956 | 19/07/2004 | OUTROS | 1.061,82 | 983,17 | 8,00% |
| ROBERTO PINHEIRO A PRIMO | M | 02/03/1987 | 16/06/2008 | OUTROS | 1.013,55 | 938,48 | 8,00% |
| RODRIGO CESAR DE LIMA | M | 12/04/1980 | 26/10/2010 | OUTROS | 1.640,37 | 1.518,87 | 8,00% |
| RODRIGO PEREIRA | M | 26/08/1982 | 08/04/2015 | OUTROS | 1.562,26 | 1.446,54 | 8,00% |
| ROGERIO LAMBERT DE SOUZA | M | 12/03/1963 | 19/03/2007 | OUTROS | 1.280,57 | 1.245,00 | 2,86% |
| ROMILDA A DO NASCIMENTO | F | 09/12/1970 | 03/08/1993 | OUTROS | 1.947,18 | 1.802,94 | 8,00% |
| ROMILDA ALMEIDA DA SILVA | F | 28/01/1962 | 01/11/1989 | OUTROS | 1.273,29 | 1.178,98 | 8,00% |
| RONALDO GONCALVES DE SOUZA | M | 17/05/1964 | 08/07/2002 | OUTROS | 1.110,08 | 983,17 | 12,91% |
| RONDINELE BATISTA DIAS INACIO | M | 24/06/1984 | 14/02/2013 | OUTROS | 1.463,48 | 1.355,07 | 8,00% |
| ROSANA FANUCCI E SILVA RAMOS | F | 06/09/1984 | 15/09/2008 | OUTROS | 2.236,31 | 2.070,66 | 8,00% |
| ROSANE APARECIDA BUENO | F | 03/10/1950 | 11/04/2016 | APOSENT. IDADE | 1.250,25 | 1.207,38 | 3,55% |
| ROSANGELA CRISTINA LAGATA | F | 17/02/1964 | 15/01/2003 | PROF | 2.265,60 | 2.097,79 | 8,00% |
| ROSANGELA DA SILVA FERNANDES | F | 02/03/1978 | 01/07/2016 | OUTROS | 965,29 | 893,79 | 8,00% |
| ROSANGELA MARANESI DOS SANTOS | F | 04/12/1963 | 02/04/2009 | OUTROS | 1.720,47 | 1.593,03 | 8,00% |
| ROSANGELA MARIA DA S NOGUEIRA | F | 11/04/1968 | 23/08/1994 | OUTROS | 2.588,65 | 2.396,90 | 8,00% |
| ROSELI B PEREIRA DE SALLES | F | 17/11/1971 | 16/04/2007 | OUTROS | 1.110,08 | 983,17 | 12,91% |
| ROSELI DE CASSIA CARDOSO | F | 13/03/1967 | 09/08/1993 | OUTROS | 1.443,86 | 1.336,91 | 8,00% |
| ROSEMEIRE DA SILVA | F | 10/11/57 | 19/09/97 | PENSIONISTA | 1.372,49 | 1.227,85 | 11,78% |
| ROSEMEIRE DE SOUZA SILVA | F | 27/11/1974 | 01/02/2001 | PROF | 2.247,60 | 2.081,11 | 8,00% |
| ROSLETE RAMOS DA SILVA | F | 28/07/1969 | 01/08/1994 | OUTROS | 2.739,84 | 2.536,88 | 8,00% |
| RUTE VARGAS DE ALMEIDA | F | 05/07/1962 | 02/08/2016 | APOSENT. TEMPO CONTRIB. | 2.074,47 | 1.920,81 | 8,00% |
| RUY M DE FERRER OLIVEIRA | M | 04/04/1963 | 05/09/1999 | APOSENT. INVALIDEZ | 1.280,50 | 1.185,65 | 8,00% |
| SALOMAO APARECIDO LAMBERT | M | 19/06/1952 | 08/08/2011 | APOSENT. TEMPO CONTRIB. | 4.411,86 | 4.085,06 | 8,00% |
| SAMUEL FRANCISCO DA SILVA | M | 16/10/58 | 23/09/08 | PENSIONISTA | 954,00 | 880,00 | 8,41% |
| SANDRA A DA SILVA FONSECA | F | 28/03/1976 | 05/06/1998 | PROF | 1.910,48 | 1.768,97 | 8,00% |
| SANDRA A JUSTINA PEREIRA | F | 17/06/1966 | 18/07/2016 | APOSENT. TEMPO CONTRIB. | 2.775,36 | 2.569,78 | 8,00% |
| SANDRA APARECIDA DE OLIVEIRA | F | 28/04/1981 | 04/02/2013 | OUTROS | 965,29 | 893,79 | 8,00% |
| SANDRA LOPES BRANDAO | F | 10/07/1972 | 01/02/2010 | OUTROS | 1.061,81 | 983,17 | 8,00% |
| SANDRA MARIA SALLES SANTOS | F | 14/01/1960 | 13/04/2009 | APOSENT. INVALIDEZ | 1.519,08 | 1.406,56 | 8,00% |
| SANDRA ROSALINA R INACIO | F | 09/05/74 | 01/03/09 | PENSIONISTA | 1.358,87 | 1.249,12 | 8,79% |
| SANDRO APARECIDO DE MENDONCA | M | 13/01/1973 | 08/01/1998 | OUTROS | 1.110,08 | 1.027,86 | 8,00% |
| SANDRO APARECIDO RODRIGUES | M | 20/01/1973 | 15/01/1998 | OUTROS | 1.110,08 | 1.027,86 | 8,00% |



| SERVIDOR / PARTICIPANTE | SEXO | DATA DE NASCIMENTO | DATA DE INGRESSO | CARGO | REMUNERAÇÕES EM 2018 | REMUNERAÇÕES EM 2017 | DIFERENÇA % |
|-------------------------------|------|--------------------|------------------|-------------------------|----------------------|----------------------|-------------|
| VANIA MARA DA SILVA | F | 11/02/1965 | 01/09/1993 | OUTROS | 3.448,57 | 3.193,13 | 8,00% |
| VANIA SILVA L DO NASCIMENTO | F | 28/12/1971 | 01/03/1996 | PROF | 2.337,51 | 2.164,36 | 8,00% |
| VANILDO A RIBEIRO FERREIRA | M | 10/03/1961 | 01/07/1998 | OUTROS | 1.886,46 | 1.746,72 | 8,00% |
| VERA CLAUDIA MARQUES VELOSO | F | 01/02/1969 | 18/08/2014 | PROF | 2.024,95 | 1.875,25 | 7,98% |
| VERA LUCIA DA ROSA BRITO | F | 17/12/1966 | 15/06/1998 | PROF | 2.247,60 | 2.081,11 | 8,00% |
| VERA LUCIA DE ALMEIDA | F | 29/12/1957 | 03/05/1999 | OUTROS | 3.426,34 | 3.172,53 | 8,00% |
| VERA LUCIA DIAS | F | 03/06/1966 | 03/02/2003 | OUTROS | 1.408,63 | 1.304,28 | 8,00% |
| VERA LUCIA DIAS | F | 03/06/66 | 11/08/10 | PENSIONISTA | 1.868,24 | 1.717,35 | 8,79% |
| VERA LUCIA DOS SANTOS | F | 29/07/1959 | 02/02/2009 | OUTROS | 1.013,55 | 938,48 | 8,00% |
| VERA LUCIA GONCALVES | F | 19/10/1968 | 01/02/2011 | OUTROS | 1.061,81 | 983,17 | 8,00% |
| VERA MARINA FERREIRA DA SILVA | F | 05/12/1968 | 03/08/1993 | OUTROS | 2.555,78 | 2.366,47 | 8,00% |
| VICTOR DE ALMEIDA | M | 10/09/1937 | 10/09/2007 | APOSENT. COMPULSÓRIA | 937,00 | 880,00 | 6,48% |
| VICTOR MARQUES MARTINS | M | 14/01/1985 | 16/01/2013 | OUTROS | 1.560,49 | 1.444,90 | 8,00% |
| VILMA IMACULADA DA CUNHA | F | 05/05/1963 | 01/06/2015 | APOSENT. TEMPO CONTRIB. | 2.454,11 | 2.272,32 | 8,00% |
| VIRGINIA DE FATIMA BUENO | F | 29/12/1954 | 06/07/2015 | APOSENT. TEMPO CONTRIB. | 1.388,33 | 1.285,49 | 8,00% |
| VITOR A RIBEIRO DA SILVA | M | 03/08/1984 | 11/11/2008 | OUTROS | 1.013,55 | 938,48 | 8,00% |
| VIVIANE P DA ROSA RODRIGUES | F | 25/05/1978 | 01/07/2016 | OUTROS | 965,29 | 893,79 | 8,00% |
| WAGNER FERREIRA DIAS | M | 30/08/1983 | 03/08/2010 | OUTROS | 1.428,85 | 1.323,01 | 8,00% |
| WALDECI DIAS | M | 31/08/1950 | 01/08/2002 | OUTROS | 1.472,66 | 1.304,28 | 12,91% |
| WALLACE HENRIQUE ROSA | M | 31/10/1980 | 04/02/2013 | OUTROS | 3.167,65 | 2.933,01 | 8,00% |
| WELBY EMERSON MARQUES LAMBERT | M | 27/05/1972 | 12/03/2013 | OUTROS | 1.219,62 | 1.129,28 | 8,00% |
| WENDER CRISPIM DE ALMEIDA | M | 28/06/1983 | 01/07/2008 | OUTROS | 1.344,60 | 1.245,00 | 8,00% |
| WILHELMA APARECIDA VEIT | F | 23/11/1965 | 12/01/1998 | OUTROS | 2.381,56 | 2.205,15 | 8,00% |
| WILSON BRANDAO DA SILVA | M | 17/02/1977 | 02/02/2016 | OUTROS | 1.545,36 | 1.430,89 | 8,00% |
| WILSON BUENO DE ALMEIDA | M | 27/02/1965 | 13/08/1993 | PROF | 1.986,90 | 1.839,72 | 8,00% |
| WILSON JESUS DE CARVALHO | M | 06/03/1954 | 03/02/1998 | OUTROS | 5.307,32 | 4.914,18 | 8,00% |
| YAN BATISTA PIMENTEL | M | 04/04/1974 | 27/01/1998 | OUTROS | 1.158,34 | 1.072,55 | 8,00% |
| YVONE MARIA SANTOS DA SILVA | F | 11/07/1967 | 10/03/1989 | PROF | 2.216,16 | 2.052,00 | 8,00% |
| YVONE SALLES DE OLIVEIRA | F | 03/03/1959 | 05/05/2014 | APOSENT. TEMPO CONTRIB. | 2.485,10 | 2.301,02 | 8,00% |
| ZENAIDE M DE SOUZA PARAISO | F | 13/02/1960 | 16/02/1998 | OUTROS | 1.158,34 | 1.072,55 | 8,00% |
| ZILDA IZABEL NUNES RIBEIRO | F | 02/05/61 | 27/03/10 | PENSIONISTA | 1.279,76 | 1.176,40 | 8,79% |
| ZILDA MARIA OLIVEIRA MAGRI | F | 15/08/1957 | 15/01/1998 | OUTROS | 2.375,41 | 2.198,93 | 8,03% |



h) Evolução das Provisões Matemáticas:

$${}_{k/12}V = {}_0V + (({}_1V - {}_0V)/12) \times K$$

onde:

${}_0V$ = Valor Atual na data da avaliação

${}_1V$ = Valor Atual 12 meses após a data da avaliação

K = Número de meses contados a partir da data da avaliação

F.9.) Projeção das Provisões Matemáticas para os próximos doze meses, a partir da data da avaliação (instante zero), em consonância com a planificação contábil.:

F.9.1. Plano Previdenciário / Capitalizado - Benefícios Concedidos:

| Mês k | 2.2.7.2.1.03.00 | 2.2.7.2.1.03.01 | 2.2.7.2.1.03.02 | 2.2.7.2.1.03.03 | 2.2.7.2.1.03.04 | 2.2.7.2.1.03.05 | 2.2.7.2.1.03.06 | |
|----------|------------------------|--|-----------------|-----------------|-----------------|-----------------|-----------------|--|
| 0 | 48.063.542,84 | 53.403.936,49 | 0,00 | 0,00 | 0,00 | 5.340.393,65 | 0,00 | |
| 1 | 52.159.786,45 | 53.634.531,05 | 0,00 | 0,00 | 0,00 | 1.474.744,60 | 0,00 | |
| 2 | 52.285.542,91 | 53.749.828,32 | 0,00 | 0,00 | 0,00 | 1.464.285,42 | 0,00 | |
| 3 | 52.411.299,37 | 53.865.125,60 | 0,00 | 0,00 | 0,00 | 1.453.826,23 | 0,00 | |
| 4 | 52.537.055,83 | 53.980.422,88 | 0,00 | 0,00 | 0,00 | 1.443.367,05 | 0,00 | |
| 5 | 52.662.812,29 | 54.095.720,16 | 0,00 | 0,00 | 0,00 | 1.432.907,87 | 0,00 | |
| 6 | 52.788.568,74 | 54.211.017,43 | 0,00 | 0,00 | 0,00 | 1.422.448,69 | 0,00 | |
| 7 | 52.914.325,20 | 54.326.314,71 | 0,00 | 0,00 | 0,00 | 1.411.989,51 | 0,00 | |
| 8 | 53.040.081,66 | 54.441.611,99 | 0,00 | 0,00 | 0,00 | 1.401.530,33 | 0,00 | |
| 9 | 53.165.838,12 | 54.556.909,27 | 0,00 | 0,00 | 0,00 | 1.391.071,14 | 0,00 | |
| 10 | 53.291.594,58 | 54.672.206,54 | 0,00 | 0,00 | 0,00 | 1.380.611,96 | 0,00 | |
| 11 | 53.417.351,04 | 54.787.503,82 | 0,00 | 0,00 | 0,00 | 1.370.152,78 | 0,00 | |
| 12 | 49.509.003,51 | 54.902.801,10 | 0,00 | 0,00 | 0,00 | 5.393.797,59 | 0,00 | |
| | 2.2.7.2.1.03.00 | PLANO PREVIDENCIARIO - PROVISÕES DE BENEFÍCIOS CONCEDIDOS | | | | | | |
| | | APOSENTADORIAS/ | | | | | | |
| | 2.2.7.2.1.03.01 | PENSÕES/OUTROS BENEFÍCIOS CONCEDIDOS DO PLANO PREVIDENCIÁRIO DO RPPS | | | | | | |
| | 2.2.7.2.1.03.02 | (-) CONTRIBUIÇÕES DO ENTE PARA O PLANO PREVIDENCIÁRIO DO RPPS | | | | | | |
| | 2.2.7.2.1.03.03 | (-) CONTRIBUIÇÕES DO INATIVO PARA O PLANO PREVIDENCIÁRIO DO RPPS | | | | | | |
| | 2.2.7.2.1.03.04 | (-) CONTRIBUIÇÕES DO PENSIONISTA PARA O PLANO PREVIDENCIÁRIO DO RPPS | | | | | | |
| | 2.2.7.2.1.03.05 | (-) COMPENSAÇÃO PREVIDENCIÁRIA DO PLANO PREVIDENCIÁRIO DO RPPS | | | | | | |
| | 2.2.7.2.1.03.06 | (-) PARCELAMENTO DE DÉBITOS PREVIDENCIÁRIOS DO PLANO PREVIDENCIÁRIO DO RPPS | | | | | | |

F.9.2. Plano Previdenciário / Capitalizado - Benefícios a Conceder:

| Mês k | 2.2.7.2.1.04.00 | 2.2.7.2.1.04.01 | 2.2.7.2.1.04.02 | 2.2.7.2.1.04.03 | 2.2.7.2.1.04.04 | 2.2.7.2.1.04.05 | 2.2.7.2.1.05.00 | 2.2.7.2.1.05.98 |
|----------|------------------------|--|-----------------|-----------------|-----------------|-----------------|-----------------|-----------------|
| 0 | 36.213.766,17 | 70.403.792,75 | 17.095.988,56 | 8.557.995,78 | 7.040.379,28 | 1.495.662,96 | 39.020.719,50 | 45.256.589,51 |
| 1 | 36.263.362,24 | 70.512.106,28 | 17.122.290,08 | 8.590.911,15 | 7.051.210,63 | 1.484.332,18 | 42.748.806,04 | 45.674.342,64 |
| 2 | 36.310.283,34 | 70.566.263,04 | 17.135.440,84 | 8.590.911,15 | 7.056.626,31 | 1.473.001,40 | 42.712.607,04 | 45.883.219,21 |
| 3 | 36.357.204,45 | 70.620.419,80 | 17.148.591,60 | 8.590.911,15 | 7.062.041,99 | 1.461.670,62 | 42.676.408,04 | 46.092.095,78 |
| 4 | 36.404.125,56 | 70.674.576,57 | 17.161.742,36 | 8.590.911,15 | 7.067.457,66 | 1.450.339,84 | 42.640.209,04 | 46.300.972,34 |
| 5 | 36.444.463,59 | 70.728.733,33 | 17.174.893,12 | 8.597.494,22 | 7.072.873,34 | 1.439.009,06 | 42.597.426,96 | 46.509.848,91 |
| 6 | 36.484.801,62 | 70.782.890,10 | 17.188.043,88 | 8.604.077,30 | 7.078.289,01 | 1.427.678,28 | 42.554.644,89 | 46.718.725,48 |
| 7 | 36.525.139,66 | 70.837.046,86 | 17.201.194,64 | 8.610.660,37 | 7.083.704,69 | 1.416.347,50 | 42.511.862,81 | 46.927.602,05 |
| 8 | 36.565.477,69 | 70.891.203,62 | 17.214.345,40 | 8.617.243,44 | 7.089.120,37 | 1.405.016,72 | 42.469.080,74 | 47.136.478,61 |
| 9 | 36.605.815,72 | 70.945.360,39 | 17.227.496,16 | 8.623.826,52 | 7.094.536,04 | 1.393.685,94 | 42.426.298,66 | 47.345.355,18 |
| 10 | 36.646.153,75 | 70.999.517,15 | 17.240.646,92 | 8.630.409,59 | 7.099.951,72 | 1.382.355,16 | 42.383.516,59 | 47.554.231,75 |
| 11 | 36.686.491,79 | 71.053.673,91 | 17.253.797,69 | 8.636.992,66 | 7.105.367,40 | 1.371.024,38 | 42.340.734,52 | 47.763.108,31 |
| 12 | 36.726.829,82 | 71.107.830,68 | 17.266.948,45 | 8.643.575,74 | 7.110.783,07 | 1.359.693,60 | 38.263.848,45 | 47.971.984,88 |
| | 2.2.7.2.1.04.00 | PLANO PREVIDENCIARIO - PROVISÕES DE BENEFÍCIOS A CONCEDER | | | | | | |
| | | APOSENTADORIAS | | | | | | |
| | 2.2.7.2.1.04.01 | /PENSÕES/OUTROS BENEFÍCIOS A CONCEDER DO PLANO PREVIDENCIÁRIO DO RPPS | | | | | | |
| | 2.2.7.2.1.04.02 | (-) CONTRIBUIÇÕES DO ENTE PARA O PLANO PREVIDENCIÁRIO DO RPPS | | | | | | |
| | 2.2.7.2.1.04.03 | (-) CONTRIBUIÇÕES DO ATIVO PARA O PLANO PREVIDENCIÁRIO DO RPPS | | | | | | |
| | 2.2.7.2.1.04.04 | (-) COMPENSAÇÃO PREVIDENCIÁRIA DO PLANO PREVIDENCIÁRIO DO RPPS | | | | | | |
| | 2.2.7.2.1.04.05 | (-) PARCELAMENTO DE DÉBITOS PREVIDENCIÁRIOS | | | | | | |
| | 2.2.7.2.1.05.00 | PLANO PREVIDENCIARIO - PLANO DE AMORTIZAÇÃO | | | | | | |
| | 2.2.7.2.1.05.98 | (-) OUTROS CRÉDITOS DO PLANO DE AMORTIZAÇÃO | | | | | | |



Conforme Orientação Normativa nº 02, de 31 de março de 2009, art. 24, o regime próprio terá caráter contributivo e solidário, mediante contribuição do ente federativo, dos servidores ativos e inativos e dos pensionistas, observados critérios que preservem o equilíbrio financeiro e atuarial.

O déficit atuarial identificado de R\$ 39.020.719,50, será amortizado, ao longo do tempo, com os seguintes planos de custeios:

- a) Alíquota normal para o Ente Público de 22,00%;
- b) Alíquota normal para os Servidores 11,00%
- c) Alíquota normal para os Servidores Aposentados e Pensionistas, de 11,00% sobre as parcelas das remunerações que exceder a R\$ 5.531,31;
- d) Plano de equacionamento de déficit atuarial adotado pelo FAPEM:

| N | ANO | TX.JUROS | APORTES | ALÍQUOTA | BASE DE CÁLCULO | SALDO INICIAL | PAGAMENTO | SALDO FINAL | JUROS | AMORTIZAÇÃO |
|----|------|----------|--------------|----------|-----------------|---------------|----------------|---------------|--------------|----------------|
| 1 | 2018 | 6% | 819.266,90 | | | 39.020.719,50 | - 819.266,90 | 40.493.539,76 | 2.292.087,16 | 1.472.820,26 |
| 2 | 2019 | 6% | 1.034.324,46 | | | 40.493.539,76 | - 1.034.324,46 | 41.826.768,21 | 2.367.552,92 | 1.333.228,46 |
| 3 | 2020 | 6% | 1.436.507,51 | | | 41.826.768,21 | - 1.436.507,51 | 42.813.676,35 | 2.423.415,64 | 986.908,13 |
| 4 | 2021 | 6% | 1.800.228,55 | | | 42.813.676,35 | - 1.800.228,55 | 43.474.254,66 | 2.460.806,87 | 660.578,31 |
| 5 | 2022 | 6% | 1.955.988,96 | | | 43.474.254,66 | - 1.955.988,96 | 44.009.361,64 | 2.491.095,94 | 535.106,98 |
| 6 | 2023 | 6% | 2.101.510,45 | | | 44.009.361,64 | - 2.101.510,45 | 44.422.322,27 | 2.514.471,07 | 412.960,62 |
| 7 | 2024 | 6% | 2.122.525,55 | | | 44.422.322,27 | - 2.122.525,55 | 44.837.784,52 | 2.537.987,80 | 415.462,25 |
| 8 | 2025 | 6% | 2.143.750,81 | | | 44.837.784,52 | - 2.143.750,81 | 45.255.675,73 | 2.561.642,02 | 417.891,22 |
| 9 | 2026 | 6% | 2.280.034,07 | | | 45.255.675,73 | - 2.280.034,07 | 45.554.180,17 | 2.578.538,50 | 298.504,43 |
| 10 | 2027 | 6% | 2.305.834,41 | | | 45.554.180,17 | - 2.305.834,41 | 45.843.246,51 | 2.594.900,75 | 289.066,34 |
| 11 | 2028 | 6% | 2.431.892,75 | | | 45.843.246,51 | - 2.431.892,75 | 46.016.034,98 | 2.604.681,23 | 172.788,47 |
| 12 | 2029 | 6% | 2.667.519,72 | | | 46.016.034,98 | - 2.667.519,72 | 45.949.426,18 | 2.600.910,92 | - 66.608,80 |
| 13 | 2030 | 6% | 3.099.194,92 | | | 45.949.426,18 | - 3.099.194,92 | 45.421.245,14 | 2.571.013,88 | - 528.181,04 |
| 14 | 2031 | 6% | 3.131.186,87 | | | 45.421.245,14 | - 3.131.186,87 | 44.827.461,77 | 2.537.403,50 | - 593.783,37 |
| 15 | 2032 | 6% | 4.677.117,55 | | | 44.827.461,77 | - 4.677.117,55 | 42.559.364,87 | 2.409.020,65 | - 2.268.096,90 |
| 16 | 2033 | 6% | 4.725.888,73 | | | 42.559.364,87 | - 4.725.888,73 | 40.103.484,71 | 2.270.008,57 | - 2.455.880,16 |
| 17 | 2034 | 6% | 4.875.147,62 | | | 40.103.484,71 | - 4.875.147,62 | 37.342.037,32 | 2.113.700,23 | - 2.761.447,39 |
| 18 | 2035 | 6% | 4.924.899,09 | | | 37.342.037,32 | - 4.924.899,09 | 34.362.166,52 | 1.945.028,29 | - 2.979.870,80 |
| 19 | 2036 | 6% | 5.075.148,08 | | | 34.362.166,52 | - 5.075.148,08 | 31.044.239,54 | 1.757.221,11 | - 3.317.926,98 |
| 20 | 2037 | 6% | 5.125.899,56 | | | 31.044.239,54 | - 5.125.899,56 | 27.473.440,38 | 1.555.100,40 | - 3.570.799,16 |
| 21 | 2038 | 6% | 5.177.158,56 | | | 27.473.440,38 | - 5.177.158,56 | 23.634.058,73 | 1.337.776,91 | - 3.839.381,65 |
| 22 | 2039 | 6% | 5.228.930,14 | | | 23.634.058,73 | - 5.228.930,14 | 19.509.436,30 | 1.104.307,72 | - 4.124.622,43 |
| 23 | 2040 | 6% | 5.281.219,45 | | | 19.509.436,30 | - 5.281.219,45 | 15.081.909,86 | 853.693,01 | - 4.427.526,44 |
| 24 | 2041 | 6% | 5.334.031,64 | | | 15.081.909,86 | - 5.334.031,64 | 10.332.750,92 | 584.872,69 | - 4.749.158,95 |
| 25 | 2042 | 6% | 5.387.371,96 | | | 10.332.750,92 | - 5.387.371,96 | 5.242.101,70 | 296.722,74 | - 5.090.649,22 |
| 26 | 2043 | 6% | 5.441.245,68 | | | 5.242.101,70 | - 5.441.245,68 | - 211.092,62 | -11.948,64 | - 5.453.194,32 |



e) Aportes Financeiros por Ente Público:

| CAMBUÍ - MG APORTES FINANCEIROS TODOS OS ENTES | | |
|--|------|--|
| N | ANO | APORTES FINANCEIROS VALORES ORIGINAIS |
| 1 | 2018 | 819.266,90 |
| 2 | 2019 | 1.034.324,46 |
| 3 | 2020 | 1.436.507,51 |
| 4 | 2021 | 1.800.228,55 |
| 5 | 2022 | 1.955.988,96 |
| 6 | 2023 | 2.101.510,45 |
| 7 | 2024 | 2.122.525,55 |
| 8 | 2025 | 2.143.750,81 |
| 9 | 2026 | 2.280.034,07 |
| 10 | 2027 | 2.305.834,41 |
| 11 | 2028 | 2.431.892,75 |
| 12 | 2029 | 2.667.519,72 |
| 13 | 2030 | 3.099.194,92 |
| 14 | 2031 | 3.131.186,87 |
| 15 | 2032 | 4.677.117,55 |
| 16 | 2033 | 4.725.888,73 |
| 17 | 2034 | 4.875.147,62 |
| 18 | 2035 | 4.924.899,09 |
| 19 | 2036 | 5.075.148,08 |
| 20 | 2037 | 5.125.899,56 |
| 21 | 2038 | 5.177.158,56 |
| 22 | 2039 | 5.228.930,14 |
| 23 | 2040 | 5.281.219,45 |
| 24 | 2041 | 5.334.031,64 |
| 25 | 2042 | 5.387.371,96 |
| 26 | 2043 | 5.441.245,68 |

| CAMBUÍ - MG APORTES FINANCEIROS PREFEITURA | | |
|--|------|--|
| N | ANO | APORTES FINANCEIROS VALORES ORIGINAIS |
| 1 | 2018 | 729.475,25 |
| 2 | 2019 | 920.962,50 |
| 3 | 2020 | 1.279.066,29 |
| 4 | 2021 | 1.602.923,51 |
| 5 | 2022 | 1.741.612,57 |
| 6 | 2023 | 1.871.184,90 |
| 7 | 2024 | 1.889.896,75 |
| 8 | 2025 | 1.908.795,72 |
| 9 | 2026 | 2.030.142,34 |
| 10 | 2027 | 2.053.114,96 |
| 11 | 2028 | 2.165.357,31 |
| 12 | 2029 | 2.375.159,55 |
| 13 | 2030 | 2.759.523,15 |
| 14 | 2031 | 2.788.008,79 |
| 15 | 2032 | 4.164.505,47 |
| 16 | 2033 | 4.207.931,32 |
| 17 | 2034 | 4.340.831,45 |
| 18 | 2035 | 4.385.130,15 |
| 19 | 2036 | 4.518.911,85 |
| 20 | 2037 | 4.564.100,96 |
| 21 | 2038 | 4.609.741,99 |
| 22 | 2039 | 4.655.839,39 |
| 23 | 2040 | 4.702.397,80 |
| 24 | 2041 | 4.749.421,77 |
| 25 | 2042 | 4.796.915,99 |
| 26 | 2043 | 4.844.885,15 |



| CAMBUÍ - MG APORTES FINANCEIROS SAAE | | |
|--|------|--|
| N | ANO | APORTES FINANCEIROS VALORES ORIGINAIS |
| 1 | 2018 | 76.273,75 |
| 2 | 2019 | 96.295,61 |
| 3 | 2020 | 133.738,85 |
| 4 | 2021 | 167.601,28 |
| 5 | 2022 | 182.102,57 |
| 6 | 2023 | 195.650,62 |
| 7 | 2024 | 197.607,12 |
| 8 | 2025 | 199.583,19 |
| 9 | 2026 | 212.271,17 |
| 10 | 2027 | 214.673,19 |
| 11 | 2028 | 226.409,22 |
| 12 | 2029 | 248.346,09 |
| 13 | 2030 | 288.535,04 |
| 14 | 2031 | 291.513,50 |
| 15 | 2032 | 435.439,64 |
| 16 | 2033 | 439.980,24 |
| 17 | 2034 | 453.876,25 |
| 18 | 2035 | 458.508,11 |
| 19 | 2036 | 472.496,29 |
| 20 | 2037 | 477.221,25 |
| 21 | 2038 | 481.993,46 |
| 22 | 2039 | 486.813,39 |
| 23 | 2040 | 491.681,52 |
| 24 | 2041 | 496.598,35 |
| 25 | 2042 | 501.564,32 |
| 26 | 2043 | 506.579,98 |

| CAMBUÍ - MG APORTES FINANCEIROS CÂMARA | | |
|--|------|--|
| N | ANO | APORTES FINANCEIROS VALORES ORIGINAIS |
| 1 | 2018 | 4.833,67 |
| 2 | 2019 | 6.102,51 |
| 3 | 2020 | 8.475,39 |
| 4 | 2021 | 10.621,35 |
| 5 | 2022 | 11.540,34 |
| 6 | 2023 | 12.398,92 |
| 7 | 2024 | 12.522,90 |
| 8 | 2025 | 12.648,12 |
| 9 | 2026 | 13.452,20 |
| 10 | 2027 | 13.604,42 |
| 11 | 2028 | 14.348,17 |
| 12 | 2029 | 15.738,36 |
| 13 | 2030 | 18.285,25 |
| 14 | 2031 | 18.474,00 |
| 15 | 2032 | 27.594,99 |
| 16 | 2033 | 27.882,75 |
| 17 | 2034 | 28.763,38 |
| 18 | 2035 | 29.056,91 |
| 19 | 2036 | 29.943,38 |
| 20 | 2037 | 30.242,81 |
| 21 | 2038 | 30.545,23 |
| 22 | 2039 | 30.850,70 |
| 23 | 2040 | 31.159,19 |
| 24 | 2041 | 31.470,78 |
| 25 | 2042 | 31.785,50 |
| 26 | 2043 | 32.103,34 |



| CAMBUÍ - MG APORTES FINANCEIROS FAPEM | | |
|---|------|--|
| N | ANO | APORTES FINANCEIROS VALORES ORIGINAIS |
| 1 | 2018 | 8.684,23 |
| 2 | 2019 | 10.963,84 |
| 3 | 2020 | 15.226,98 |
| 4 | 2021 | 19.082,42 |
| 5 | 2022 | 20.733,48 |
| 6 | 2023 | 22.276,01 |
| 7 | 2024 | 22.498,78 |
| 8 | 2025 | 22.723,76 |
| 9 | 2026 | 24.168,37 |
| 10 | 2027 | 24.441,84 |
| 11 | 2028 | 25.778,07 |
| 12 | 2029 | 28.275,70 |
| 13 | 2030 | 32.851,47 |
| 14 | 2031 | 33.190,58 |
| 15 | 2032 | 49.577,45 |
| 16 | 2033 | 50.094,42 |
| 17 | 2034 | 51.676,56 |
| 18 | 2035 | 52.203,92 |
| 19 | 2036 | 53.796,56 |
| 20 | 2037 | 54.334,53 |
| 21 | 2038 | 54.877,88 |
| 22 | 2039 | 55.426,67 |
| 23 | 2040 | 55.980,92 |
| 24 | 2041 | 56.540,74 |
| 25 | 2042 | 57.106,15 |
| 26 | 2043 | 57.677,20 |

f) ativos financeiros no valor de R\$ 45.256.589,51.

g) dívidas do Ente Público contratadas, conforme demonstrativo:

| Quadro Demonstrativo dos Valores dos Parcelamentos Aceitos | | | | |
|--|------------|------------------|--------------------|---------------------|
| Termo CADPREV | 1ª PARCELA | Valor da Parcela | Parcelas Restantes | Valor Total |
| 00148/2009 | 10/01/2009 | 4.823,84 | 132 | 636.746,88 |
| 00342/2009 | 10/01/2009 | 6.506,94 | 132 | 858.916,08 |
| TOTAL DEVIDO | | | | 1.631.632,32 |

As contribuições previdenciárias, tanto dos servidores quanto do Ente Público, deverão ser repassadas rigorosamente em dia, caso isto não ocorra, os compromissos previdenciários assumidos poderão ser seriamente prejudicados no curto prazo.

Dívidas pelo não repasses das contribuições deverão ser amortizadas imediatamente, após serem identificadas e corrigidas monetariamente.

O valor da folha salarial que serviu de base para o cálculo do percentual de custo de cada benefício refere-se ao mês de dezembro de 2017 é de R\$ 1.233.462,88.



Percentual de custo de cada benefício:

| BENEFÍCIOS | % FL. |
|---|--------|
| Aposentadoria por Idade, Tempo de Contribuição e Compulsória | 17,42% |
| Aposentadoria por Invalidez | 4,69% |
| Pensão por Morte de Segurado Ativo | 1,37% |
| Pensão por Morte de Aposentado por Idade, Tempo de Contribuição e Compulsória | 3,22% |
| Pensão por Morte de Aposentado por Invalidez | 0,98% |
| Auxílio-doença | 1,48% |
| Salário-maternidade | 0,29% |
| Auxílio-reclusão | 0,00% |
| Salário-família | 0,01% |

Os benefícios de auxílio-doença, salário-família e salário-maternidade têm os seus custos apurados, a partir da média dos valores efetivamente despendidos pelo FAPEM.

| Verificação da acumulação de recursos em regime de capitalização | | | |
|---|--------------------|---------------|---------------|
| (A) Arrecadação de contribuições NORMAIS - Anual | | | 5.291.599,26 |
| (B) Arrecadação de contribuições SUPLEMENTARES - Anual | | | 819.266,90 |
| (C) Folha de Benefícios - Anual | | | 4.975.589,06 |
| Saldo {(A + B) - (C)} | | | 1.135.277,10 |
| | APLICAÇÕES FINANC. | PARCELAMENTOS | |
| Ativo Líquido do Plano informado no DRAA | 45.256.589,51 | 1.495.662,96 | 46.752.252,47 |
| Ativo Líquido do Plano ESPERADO | | | 47.887.529,57 |
| O Ativo Líquido, em relação às contribuições normais, aumentará em: | | | 21,45% |



F.6.) Compromissos do plano de benefícios:

| DEMONSTRATIVO DO RESULTADO ATUARIAL - BENEFÍCIOS AVALIADOS EM REGIME DE CAPITALIZAÇÃO | | | |
|---|----------------------|------------------|----------------------|
| DESCRIÇÃO | GRUPO FECHADO | Gerações Futuras | GRUPO ABERTO |
| | Geração Atual | | Consolidado |
| | VALORES | VALORES | VALORES |
| (*) VALOR ATUAL DAS REMUNERAÇÕES FUTURAS | 124.244.102,86 | - | 124.244.102,86 |
| ATIVO | 46.752.252,47 | | 46.752.252,47 |
| Aplicações financeiras e disponibilidades conforme DAIR | 45.256.589,51 | | |
| Créditos a receber conforme atr. 17, §5º da Portaria MPS 403/2008 | 1.495.662,96 | | |
| Propriedades para investimentos (imóveis) | - | | |
| Direitos sobre royalties | - | | |
| Bens, direitos e demais ativos | - | | |
| PMBC | 53.403.936,49 | | 53.403.936,49 |
| VABF - CONCEDIDOS | 53.403.936,49 | | 53.403.936,49 |
| (-) VACF - CONCEDIDO ENTE | - | | - |
| (-) VCCF - CONCEDIDO APOSENTADOS E PENSIONISTAS | - | | - |
| PMBaC | 44.749.808,41 | | 44.749.808,41 |
| VABF - A CONCEDER | 70.403.792,75 | | 70.403.792,75 |
| (-) VACF - A CONCEDER - ENTE | (17.095.988,56) | | (17.095.988,56) |
| (-) VACF - A CONCEDER - SERVIDORES EM ATIVIDADE | (8.557.995,78) | | (8.557.995,78) |
| PROVISÃO MATEMÁTICA - TOTAL | 98.153.744,90 | | 98.153.744,90 |
| COMPENSAÇÃO PREVIDENCIÁRIA A RECEBER | 12.380.772,93 | | 12.380.772,93 |
| (-) COMPENSAÇÃO PREVIDENCIÁRIA A PAGAR | - | | - |
| RESULTADO ATUARIAL: | | | |
| (Déficit Atuarial, Superávit Atuarial ou Equilíbrio Atuarial) | (39.020.719,50) | - | (39.020.719,50) |



| PROVISÕES MATEMÁTICAS PREVIDENCIÁRIAS - REGISTROS CONTÁBEIS | | |
|---|--|----------------|
| NOME DO MUNICÍPIO:NOVA: CAMBUI | | ESTADO: MG |
| DRAA/DADOS CADASTRAIS DO MÊS DE DEZEMBRO DO EXERCÍCIO DE 2017 | | |
| ATIVO | | |
| CÓDIGO DA CONTA | NOME | VALORES (R\$) |
| (APF) | (1) ATIVO - PLANO FINANCEIRO | 0,00 |
| (APP) | (2) ATIVO - PLANO PREVIDENCIÁRIO | 45.256.589,51 |
| 1.1.2.1.2.01.99 | PARCELAMENTOS DE DÉBITOS PREVIDENCIÁRIOS | 1.495.662,96 |
| PASSIVO | | |
| 2.2.7.2.1.00.00 (3) + (4) + (5) + (6) + (7) + (8) + (9) | PROVISÕES MATEMÁTICAS PREVIDENCIÁRIAS | 46.752.252,47 |
| PLANO FINANCEIRO | | |
| 2.2.7.2.1.01.00 | (3) PROVISÕES DE BENEFÍCIOS CONCEDIDOS | 0,00 |
| 2.2.7.2.1.01.01 | (+) APOSENTADOIRAS/PENSÕES/OUTROS BENEFÍCIOS DO PLANO | 0,00 |
| 2.2.7.2.1.01.02 | (-) CONTRIBUIÇÕES DO ENTE | 0,00 |
| 2.2.7.2.1.01.03 | (-) CONTRIBUIÇÕES DO APOSENTADO | 0,00 |
| 2.2.7.2.1.01.04 | (-) CONTRIBUIÇÕES DO PENSIONISTA | 0,00 |
| 2.2.7.2.1.01.05 | (-) COMPENSAÇÃO PREVIDENCIÁRIA | 0,00 |
| 2.2.7.2.1.01.07 | (-) COBERTURA DE INSUFICIÊNCIA FINANCEIRA | 0,00 |
| 2.2.7.2.1.02.00 | (4) PROVISÕES DE BENEFÍCIOS A CONCEDER | 0,00 |
| 2.2.7.2.1.02.01 | (+) APOSENTADOIRAS/PENSÕES/OUTROS BENEFÍCIOS DO PLANO | 0,00 |
| 2.2.7.2.1.02.02 | (-) CONTRIBUIÇÕES DO ENTE | 0,00 |
| 2.2.7.2.1.02.03 | (-) CONTRIBUIÇÕES DO SERVIDOR | 0,00 |
| 2.2.7.2.1.02.04 | (-) COMPENSAÇÃO PREVIDENCIÁRIA | 0,00 |
| 2.2.7.2.1.02.06 | (-) COBERTURA DE INSUFICIÊNCIA FINANCEIRA | 0,00 |
| PLANO PREVIDENCIÁRIO | | |
| 2.2.7.2.1.03.00 | (5) PROVISÕES DE BENEFÍCIOS CONCEDIDOS | 48.063.542,84 |
| 2.2.7.2.1.03.01 | (+) APOSENTADOIRAS/PENSÕES/OUTROS BENEFÍCIOS DO PLANO | 53.403.936,49 |
| 2.2.7.2.1.03.02 | (-) CONTRIBUIÇÕES DO ENTE | 0,00 |
| 2.2.7.2.1.03.03 | (-) CONTRIBUIÇÕES DO APOSENTADO | 0,00 |
| 2.2.7.2.1.03.04 | (-) CONTRIBUIÇÕES DO PENSIONISTA | 0,00 |
| 2.2.7.2.1.03.05 | (-) COMPENSAÇÃO PREVIDENCIÁRIA | 5.340.393,65 |
| 2.2.7.2.1.03.07 | (-) APORTES FINANCEIROS PARA COBERTURA DO DÉFICIT ATUARIAL | 0,00 |
| 2.2.7.2.1.04.00 | (6) PROVISÕES DE BENEFÍCIOS A CONCEDER | 37.709.429,13 |
| 2.2.7.2.1.04.01 | (+) APOSENTADOIRAS/PENSÕES/OUTROS BENEFÍCIOS DO PLANO | 70.403.792,75 |
| 2.2.7.2.1.04.02 | (-) CONTRIBUIÇÕES DO ENTE | 17.095.988,56 |
| 2.2.7.2.1.04.03 | (-) CONTRIBUIÇÕES DO SERVIDOR | 8.557.995,78 |
| 2.2.7.2.1.04.04 | (-) COMPENSAÇÃO PREVIDENCIÁRIA | 7.040.379,28 |
| 2.2.7.2.1.04.06 | (-) APORTES FINANCEIROS PARA COBERTURA DO DÉFICIT ATUARIAL | 0,00 |
| 2.2.7.2.1.05.00 | (7) PLANO DE AMORTIZAÇÃO | -39.020.719,50 |
| 2.2.7.2.1.05.98 | (-) OUTROS CRÉDITOS | -39.020.719,50 |
| 2.2.7.2.1.06.00 | (8) PROVISÕES ATUARIAIS PARA AJUSTES DO PLANO FINANCEIRO | 0,00 |
| 2.2.7.2.1.06.01 | (-) PROVISÃO ATUARIAL PARA OSCILAÇÃO DE RISCOS | 0,00 |
| 2.2.7.2.1.07.00 | (9) PROVISÕES ATUARIAIS PARA AJUSTES DO PLANO PREVIDENCIÁRIO | 0,00 |
| 2.2.7.2.1.07.01 | (+) AJUSTES DE RESULTADO ATUARIAL SUPERAVITÁRIO | 0,00 |
| 2.2.7.2.1.07.02 | (+) PROVISÃO ATUARIAL PARA OSCILAÇÃO DE RISCOS | 0,00 |
| 2.2.7.2.1.07.03 | (+) PROVISÃO ATUARIAL PARA BENEFÍCIOS A REGULARIZAR | 0,00 |
| 2.2.7.2.1.07.04 | (+) PROVISÃO ATUARIAL PARA CONTINGÊNCIAS DE BENEFÍCIOS | 0,00 |
| 2.2.7.2.1.07.98 | (+) OUTRAS PROVISÕES ATUARIAIS PARA AJUSTES DO PLANO | 0,00 |
| SITUAÇÃO ATUARIAL | | |
| (1) - (3) - (4) | PLANO FINANCEIRO - EQUILÍBRIO TÉCNICO ATUARIAL | 0,00 |
| (2) - (5) - (6) - + (7) - (9) | PLANO PREVIDENCIÁRIO - EQUILÍBRIO TÉCNICO ATUARIAL | 0,00 |



Compensação Financeira, Lei nº 9.796, de 05 de maio de 1999.

Art. 4º Cada regime próprio de previdência de servidor público tem direito, como regime instituidor, de receber do Regime Geral de Previdência Social, enquanto regime de origem, compensação financeira, observada o disposto neste artigo.

§ 1º O regime instituidor deve apresentar ao Regime Geral de Previdência Social, além das normas que o regem, os seguintes dados referentes a cada benefício concedido com cômputo de tempo de contribuição no âmbito do Regime Geral de Previdência Social:

I - identificação do servidor público e, se for o caso, de seu dependente;

II - o valor dos proventos da aposentadoria ou pensão dela decorrente e a data de início do benefício;

III - o tempo de serviço total do servidor e o correspondente ao tempo de contribuição ao Regime Geral de Previdência Social.

§ 2º Com base nas informações referidas no parágrafo anterior, o Regime Geral de Previdência Social calculará qual seria a renda mensal inicial daquele benefício segundo as normas do Regime Geral de Previdência Social.

§ 3º A compensação financeira devida pelo Regime Geral de Previdência Social, relativa ao primeiro mês de competência do benefício, será calculada com base no valor do benefício pago pelo regime instituidor ou na renda mensal do benefício calculada na forma do parágrafo anterior, o que for menor.

§ 4º O valor da compensação financeira mencionada no parágrafo anterior corresponde à multiplicação do montante ali especificado pelo percentual correspondente ao tempo de contribuição ao Regime Geral de Previdência Social no tempo de serviço total do servidor público.

§ 5º O valor da compensação financeira devida pelo Regime Geral de Previdência Social será reajustado nas mesmas datas e pelos mesmos índices de reajustamento dos benefícios da Previdência Social, mesmo que tenha prevalecido, no primeiro mês, o valor do benefício pago pelo regime instituidor.

Estimamos a compensação previdenciária a receber conforme a seguir:

Compensação Previdenciária estimada, Portaria nº 403, de 10/12/2008, artigo 11, §5º e §6º, e artigo 12:

Estimativa de ingresso do servidor no mercado de trabalho com idade de 25 anos.

Estimativa de compensação a receber de 18,76% do Valor Atual dos Benefícios Futuros (VABF), geração atual, porém foi utilizado o valor de 10% sobre o VABF, geração atual, conforme art. 11, §6º, cujo valor é de R\$ 12.380.772,93.



A média dos investimentos do ativo disponível de janeiro a dezembro de 2017 ficou em torno de R\$ 43.524.570,98, e seus rendimentos médios mensais em R\$ 430.540,18, o que representou 0,989189% de rentabilidade média mensal, superando em 0,328805% a meta atuarial definida na Política de Investimentos como INPC + 6% a.a.

Aplicações Financeiras e seus rendimentos:

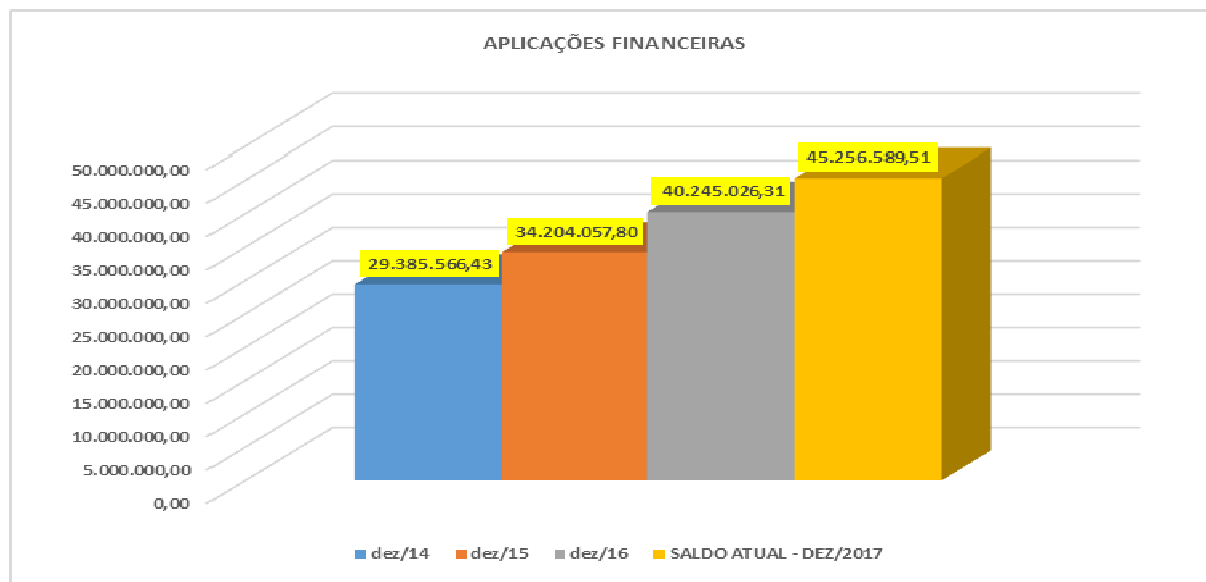
| CAMBUÍ - MG 2017 | | |
|---------------------|------------------------|-------------------|
| JAN | 40.774.371,96 | 548.376,48 |
| FEV | 41.643.836,28 | 848.650,04 |
| MAR | 42.738.731,14 | 462.316,93 |
| ABR | 42.836.340,60 | 92.062,72 |
| MAI | 42.640.533,48 | 214.225,36 |
| JUN | 42.819.837,56 | 161.920,22 |
| JUL | 44.014.627,91 | 1.186.509,47 |
| AGO | 44.485.984,52 | 481.173,88 |
| SET | 45.085.626,50 | 607.051,22 |
| OUT | 45.072.565,19 | 6.904,28 |
| NOV | 44.925.807,15 | 126.751,40 |
| DEZ | 45.256.589,51 | 321.830,28 |
| | 43.524.570,98 | 430.540,18 |
| | | 0,989189 |
| | INPC + 6% a.a. | 8,1909468 |
| | GANHO MÉDIO MÊS | 0,328805 |



APLICAÇÕES FINANCEIRAS

As aplicações financeiras de dezembro de 2014 para dezembro de 2015 evoluíram em +16,40%, de dezembro de 2015 para dezembro de 2016 a evolução ficou em +17,66%, e de dezembro de 2016 para dezembro de 2017, crescimento de +12,45%.

No período focado, ou seja, de dezembro de 2014 a dezembro de 2017 houve acréscimo nas aplicações financeiras da ordem de +54,01%.



As aplicações dos recursos previdenciários são resultante da diferença entre as receitas com as contribuições do Ente Público, mais as receitas de contribuições dos servidores ativos, mais as receitas com as aplicações financeiras, menos as despesas administrativas e outras, disponibilizadas para análise, no Ministério da Previdência, Secretaria de Previdência Social - SPS, Departamento dos Regimes de Previdência no Serviço Público – DEPSP.

Os recursos previdenciários vinculados ao RPPS serão aplicados nas condições de mercado, com observância de regras de segurança, solvência, liquidez, rentabilidade, proteção e prudência financeira, conforme diretrizes previstas em norma específica do Conselho Monetário Nacional, Resolução CMN nº 3.922, de 24 de novembro de 2010, e cuja meta atuarial de rentabilidade é de INPC + 6% a.a., vedada concessão de empréstimos de qualquer natureza.

Na hipótese de atraso nos repasses das contribuições dos servidores e/ou da prefeitura, estas deverão ser quitadas imediatamente, atualizadas monetariamente pelo INPC (IBGE) mensal, ou outro índice que o venha substituir, caso este seja extinto, mais juros anuais de 6,00%, mínimo atuarial, sob pena, em médio prazo, do não cumprimento das obrigações previdenciárias assumidas pelo Instituto.

A utilização do Plano de Custeio indicado implica numa revisão anual das alíquotas, inclusive do cadastro atualizado, com objetivo de preservar o equilíbrio atuarial do Plano.

Atenciosamente.



46

FAPEM

FUNDO DE APOSENTADORIA E PENSÃO DO SERVIDOR PÚBLICO MUNICIPAL DE

CAMBUÍ – MG

Data Provável para Aposentadoria

Exercício 2018

Data da Avaliação: 31/12/2017

Data Base: 31/12/2017



47

| CAMBUÍ - MG | | | | | | | |
|--|----------------------------|-------------|------------|------------|-------------|------------|------------|
| PROJEÇÕES DE APOSENTADORIAS DOS SERVIDORES | | | | | | | |
| ANO | Nº PROJETADO DE SERVIDORES | FEMININO | | | MASCULINO | | |
| | | PROFESSORES | OUTROS | TOTAL | PROFESSORES | OUTROS | TOTAL |
| 2018 | 75 | 26 | 19 | 45 | 2 | 28 | 30 |
| 2019 | 27 | 12 | 10 | 22 | 0 | 5 | 5 |
| 2020 | 25 | 7 | 11 | 18 | 0 | 7 | 7 |
| 2021 | 27 | 8 | 7 | 15 | 2 | 10 | 12 |
| 2022 | 32 | 12 | 11 | 23 | 0 | 9 | 9 |
| 2023 | 31 | 10 | 13 | 23 | 0 | 8 | 8 |
| 2024 | 27 | 8 | 5 | 13 | 1 | 13 | 14 |
| 2025 | 28 | 10 | 9 | 19 | 0 | 9 | 9 |
| 2026 | 29 | 3 | 12 | 15 | 0 | 14 | 14 |
| 2027 | 31 | 9 | 11 | 20 | 0 | 11 | 11 |
| 2028 | 33 | 7 | 10 | 17 | 0 | 16 | 16 |
| 2029 | 19 | 4 | 4 | 8 | 0 | 11 | 11 |
| 2030 | 19 | 2 | 7 | 9 | 0 | 10 | 10 |
| 2031 | 19 | 2 | 9 | 11 | 0 | 8 | 8 |
| 2032 | 17 | 1 | 9 | 10 | 0 | 7 | 7 |
| 2033 | 33 | 4 | 18 | 22 | 2 | 9 | 11 |
| 2034 | 20 | 3 | 7 | 10 | 0 | 10 | 10 |
| 2035 | 18 | 1 | 9 | 10 | 1 | 7 | 8 |
| 2036 | 17 | 1 | 10 | 11 | 0 | 6 | 6 |
| 2037 | 16 | 0 | 10 | 10 | 0 | 6 | 6 |
| 2038 | 17 | 1 | 14 | 15 | 1 | 1 | 2 |
| 2039 | 23 | 5 | 14 | 19 | 0 | 4 | 4 |
| 2040 | 18 | 2 | 9 | 11 | 0 | 7 | 7 |
| 2041 | 13 | 0 | 10 | 10 | 1 | 2 | 3 |
| 2042 | 15 | 0 | 5 | 5 | 0 | 10 | 10 |
| 2043 | 16 | 0 | 11 | 11 | 0 | 5 | 5 |
| 2044 | 16 | 0 | 7 | 7 | 0 | 9 | 9 |
| 2045 | 9 | 0 | 4 | 4 | 0 | 5 | 5 |
| 2046 | 14 | 0 | 5 | 5 | 0 | 9 | 9 |
| 2047 | 8 | 0 | 4 | 4 | 0 | 4 | 4 |
| 2048 | 11 | 0 | 2 | 2 | 0 | 9 | 9 |
| 2049 | 4 | 0 | 1 | 1 | 0 | 3 | 3 |
| 2050 | 2 | 0 | 0 | 0 | 0 | 2 | 2 |
| 2051 | 2 | 0 | 0 | 0 | 0 | 2 | 2 |
| 2052 | 3 | 0 | 0 | 0 | 0 | 3 | 3 |
| 2053 | 1 | 0 | 0 | 0 | 0 | 1 | 1 |
| 2054 | 1 | 0 | 0 | 0 | 0 | 1 | 1 |
| 2055 | 1 | 0 | 0 | 0 | 0 | 1 | 1 |
| TOTAL | 717 | 138 | 287 | 425 | 10 | 282 | 292 |






| SERVIDOR | SEXO | DATA NASC | DATA INGRESSO | CARGO | REMUNERAÇÕES CONTRIB. | DATA PROVÁVEL | |
|--------------------------------|------|------------|---------------|--------|-----------------------|---------------|-----|
| | | | | | | ANO | MÊS |
| ABEL DE MELO PORFIRIO | M | 29/03/1957 | 11/10/1994 | OUTROS | 2.050,50 | 2.022 | FEV |
| ABIGAIL W SIMOES DE OLIVEIRA | F | 19/03/1963 | 08/06/1999 | PROF | 2.517,31 | 2.019 | JUL |
| ADALTO JOSE CEZAR | M | 08/09/1978 | 04/03/2013 | OUTROS | 1.137,15 | 2.043 | AGO |
| ADAO HAMILTON DA FONSECA | M | 07/10/1960 | 02/03/1998 | OUTROS | 1.110,08 | 2.025 | SET |
| ADELSON MARCOS ANDRADE | M | 25/11/1980 | 26/10/2010 | OUTROS | 1.640,37 | 2.045 | SET |
| ADEMILDES PEDRO PIMENTEL | M | 28/06/1963 | 15/01/1998 | OUTROS | 1.472,66 | 2.028 | MAI |
| ADEMILSON EVARISTO TEODORO | M | 28/08/1962 | 01/06/2016 | OUTROS | 1.219,62 | 2.027 | JUL |
| ADEMILTON RODRIGUES PIMENTEL | M | 21/01/1972 | 15/01/1998 | OUTROS | 1.472,66 | 2.032 | JAN |
| ADEMIR DA MOTA PAIS | M | 11/04/1962 | 02/05/2006 | OUTROS | 1.110,08 | 2.027 | MAR |
| ADEMIR JOSE DA SILVA | M | 17/03/1963 | 20/11/2002 | OUTROS | 1.110,08 | 2.028 | FEV |
| ADENIR JOAO MANOEL IZEPPE | M | 13/04/1958 | 04/03/2013 | OUTROS | 970,07 | 2.018 | MAR |
| ADILSON LUIZ DE SOUZA | M | 08/03/1964 | 06/02/1998 | OUTROS | 2.500,64 | 2.029 | FEV |
| ADILSON PEREIRA DA SILVA | M | 06/11/1968 | 02/05/1995 | OUTROS | 1.968,48 | 2.028 | OUT |
| ADRIANA AMARO | F | 15/04/1976 | 02/04/2007 | PROF | 2.157,70 | 2.030 | ABR |
| ADRIANA APARECIDA DE OLIVEIRA | F | 23/12/1977 | 04/02/2013 | OUTROS | 965,29 | 2.037 | NOV |
| ADRIANA APARECIDA I COSTA | F | 09/07/1969 | 01/09/1993 | PROF | 2.578,38 | 2.019 | JUN |
| ADRIANA CRISTINA MOURA JACINTO | F | 25/11/1979 | 08/08/2002 | OUTROS | 1.332,79 | 2.034 | OUT |
| ADRIANA IMACULADA BALTAR | F | 11/06/1967 | 04/03/1998 | PROF | 1.455,60 | 2.023 | FEV |
| ADRIANA L DE SOUZA FERAZ | F | 02/02/1976 | 18/02/2013 | OUTROS | 2.028,42 | 2.036 | JAN |
| ADRIANA MARIA DA FONSECA | F | 22/11/1988 | 14/06/2016 | OUTROS | 1.391,33 | 2.043 | OUT |
| ADRIANO JOSUE NUNES | M | 06/07/1980 | 03/09/2007 | OUTROS | 1.061,82 | 2.042 | AGO |
| AGNALDO FERNANDES DA SILVA | M | 06/10/1974 | 17/07/2007 | OUTROS | 1.804,44 | 2.039 | SET |
| AGUINALDO ROBERTO FERREIRA | M | 21/09/1979 | 10/05/2007 | OUTROS | 1.061,82 | 2.039 | AGO |
| AIRTON DOMIZETI GONCALVES | M | 28/07/1973 | 09/02/2015 | OUTROS | 1.729,77 | 2.035 | MAI |
| AISLAN NEVES RIBEIRO | M | 19/12/1979 | 16/02/2016 | OUTROS | 1.380,96 | 2.044 | NOV |
| ALAIDE MARQUES F DE OLIVEIRA | F | 03/12/1963 | 02/02/1998 | OUTROS | 1.536,69 | 2.023 | NOV |
| ALBERTINA AUGUSTA DE SOUZA | F | 04/08/1958 | 17/02/1997 | OUTROS | 1.399,67 | 2.018 | JUL |
| ALESSANDRA DE JESUS APARECIDO | F | 05/12/1976 | 02/03/2015 | OUTROS | 1.541,71 | 2.031 | NOV |
| ALEXANDRE APARECIDO DA ROSA | M | 11/03/1977 | 01/08/2007 | OUTROS | 1.408,63 | 2.042 | FEV |
| ALEXANDRE MARQUES MARTINS | M | 02/03/1977 | 01/07/2016 | OUTROS | 1.057,76 | 2.042 | JAN |
| ALEXSANDRA MIRIAN FUCHIUE | F | 04/08/1990 | 04/03/2013 | OUTROS | 970,07 | 2.045 | JUL |
| ALICE C PEIXOTO TEIXEIRA | F | 26/03/1984 | 12/08/2013 | OUTROS | 2.028,42 | 2.043 | JUL |
| ALINE PORFIRIO MARQUES SILVA | F | 19/09/1988 | 09/07/2014 | OUTROS | 970,07 | 2.044 | JUN |
| ALINE SANTOS ANDRADE | F | 02/09/1989 | 08/07/2013 | OUTROS | 1.562,26 | 2.044 | AGO |
| ALTAIR MARQUES DE SOUZA | M | 05/03/1961 | 01/02/2001 | OUTROS | 1.840,05 | 2.026 | FEV |
| AMAURI DOS REIS | M | 26/06/1968 | 04/07/2007 | OUTROS | 1.061,82 | 2.033 | MAI |
| AMBROZINA ALVARENGA NUNES | F | 17/09/1958 | 01/02/2001 | PROF | 2.360,00 | 2.018 | AGO |
| ANA CECILIA LAMBERT PEREIRA | F | 28/02/1966 | 01/02/1994 | PROF | 2.265,60 | 2.019 | JAN |
| ANA LUCIA DA ROSA | F | 26/11/1983 | 04/02/2013 | OUTROS | 965,29 | 2.038 | OUT |
| ANA LUCIA DIAS DA SILVA | F | 26/03/1971 | 01/06/1988 | OUTROS | 1.657,97 | 2.022 | MAR |
| ANA LUCIA GOMES BARBOSA SIPOLI | F | 27/02/1962 | 11/03/2003 | OUTROS | 1.408,63 | 2.022 | JAN |
| ANA MARIA BUENO DE SALLES | F | 19/01/1965 | 03/08/1993 | PROF | 2.454,40 | 2.018 | JUL |
| ANA MARIA DA SILVA NASCIMENTO | F | 14/12/1978 | 01/07/2016 | OUTROS | 965,29 | 2.038 | NOV |
| ANA MARIA DE BRITO OLIVEIRA | F | 15/10/1962 | 12/01/1998 | OUTROS | 1.472,66 | 2.022 | SET |
| ANA MARIA FERREIRA | F | 02/02/1964 | 14/07/2014 | PROF | 2.024,95 | 2.024 | JUN |
| ANA PAULA A MORAIS DELAGNOLO | F | 27/10/1972 | 03/09/2007 | OUTROS | 1.784,92 | 2.032 | SET |
| ANA PAULA BICELLI DOS SANTOS | F | 28/05/1978 | 15/01/2003 | PROF | 1.977,89 | 2.028 | ABR |
| ANA PAULA DE OLIVEIRA | F | 19/11/1977 | 02/07/1998 | PROF | 2.247,60 | 2.027 | OUT |
| ANA RENATA ROSA | F | 25/02/1978 | 25/01/2010 | OUTROS | 1.061,81 | 2.038 | JAN |
| ANDREA DA SILVA E C DOS SANTOS | F | 03/11/1971 | 05/05/1997 | PROF | 2.292,57 | 2.021 | OUT |
| ANDREA DIAS BARBOSA | F | 01/03/1971 | 01/02/2010 | PROF | 1.740,12 | 2.031 | JAN |
| ANDREA MARIA NORONHA DE BRITO | F | 19/03/1966 | 01/06/1998 | PROF | 2.247,60 | 2.018 | JAN |
| Andreia Apª Dias da Silva | F | 18/05/1984 | 13/08/2012 | OUTROS | 2.307,44 | 2.039 | ABR |
| ANDREIA M LOPES DE O PRETO | F | 03/08/1972 | 21/01/1998 | OUTROS | 2.146,73 | 2.027 | JUL |
| ANGELA GUMENTI | F | 11/06/1969 | 14/01/1998 | OUTROS | 2.449,29 | 2.028 | JAN |
| ANGELA MARIA B DE SOUZA | F | 02/09/1977 | 18/04/2007 | OUTROS | 1.158,35 | 2.037 | MAR |
| ANGELA MARIA DE ALMEIDA | F | 29/04/1954 | 15/04/1999 | OUTROS | 2.449,29 | 2.018 | JAN |
| ANGELA MARIA DIAS DE SOUZA | F | 21/02/1971 | 17/07/2002 | OUTROS | 1.158,34 | 2.029 | JUL |
| ANGELICA A DE GODOI ALVES | F | 07/08/1978 | 08/07/2002 | OUTROS | 1.158,34 | 2.033 | JUL |
| ANGELICA APARECIDA PEREIRA | F | 10/02/1970 | 02/01/2001 | PROF | 2.360,00 | 2.025 | MAI |
| ANGELICA CRISTINA DA SILVA | F | 23/11/1993 | 01/08/2013 | OUTROS | 965,29 | 2.048 | OUT |
| ANGELICA DE CASSIA M BENTO | F | 10/06/1983 | 11/03/2013 | OUTROS | 965,29 | 2.043 | FEV |
| ANSÉLMO BRANDAO GARCIA | M | 27/07/1988 | 18/03/2013 | OUTROS | 3.959,56 | 2.048 | JUN |
| ANSELMO EVARISTO TEODORO | M | 08/08/1977 | 15/03/2010 | OUTROS | 1.622,63 | 2.042 | JUL |
| ANTONIO CARLOS BARBOSA | M | 12/06/1964 | 15/01/2004 | OUTROS | 1.221,73 | 2.024 | MAI |
| ANTONIO CARLOS COUTINHO | M | 06/11/1959 | 03/08/1993 | OUTROS | 1.797,89 | 2.024 | OUT |
| ANTONIO CARLOS DE ASSIS | M | 30/12/1971 | 24/09/2003 | OUTROS | 1.061,82 | 2.031 | NOV |
| ANTONIO CLAUDIO DE OLIVEIRA | M | 22/07/1977 | 19/03/2007 | PROF | 2.292,55 | 2.032 | JUN |
| ANTONIO DE PADUA DIAS | M | 16/06/1951 | 02/01/2014 | OUTROS | 1.729,77 | 2.018 | JAN |
| ANTONIO DE SOUZA CUNHA | M | 27/05/1959 | 02/02/1998 | OUTROS | 1.254,88 | 2.024 | ABR |
| ANTONIO FERNANDO DOS SANTOS | M | 13/08/1954 | 03/09/2007 | OUTROS | 1.313,36 | 2.019 | JUL |
| ANTONIO FERREIRA DA SILVA | M | 07/03/1963 | 12/03/2013 | OUTROS | 1.219,62 | 2.028 | FEV |
| ANTONIO MIGUEL FONSECA | M | 28/09/1971 | 19/03/2007 | PROF | 2.416,93 | 2.034 | MAR |
| ANTONIO RICARDO DA SILVA | M | 18/05/1974 | 28/04/2006 | OUTROS | 1.408,63 | 2.034 | ABR |
| ANTONIO ROBERTO NUNES | M | 02/12/1960 | 21/06/2004 | OUTROS | 1.408,63 | 2.025 | NOV |
| ANTONIO TADEU BUENO | M | 16/01/1954 | 17/09/1984 | OUTROS | 5.327,63 | 2.018 | JAN |
| ANTONIO TARCISO RIBEIRO | M | 27/02/1960 | 08/05/2003 | OUTROS | 1.408,63 | 2.025 | JAN |
| APARECIDA A DA SILVA RIBAS | F | 24/04/1973 | 09/06/1999 | PROF | 2.360,00 | 2.024 | FEV |
| APARECIDA D DA SILVA ANDRADE | F | 15/01/1968 | 24/06/2004 | PROF | 2.157,70 | 2.025 | JAN |
| APARECIDA DE FATIMA MOREIRA | F | 25/04/1974 | 01/03/2013 | OUTROS | 965,29 | 2.034 | MAR |



| SERVIDOR | SEXO | DATA NASC | DATA INGRESSO | CARGO | REMUNERAÇÕES CONTRIB. | DATA PROVÁVEL | |
|--------------------------------|------|------------|---------------|--------|-----------------------|---------------|-----|
| | | | | | | ANO | MÊS |
| APARECIDA FERREIRA DA SILVA | F | 28/09/1957 | 09/11/2005 | OUTROS | 1.061,82 | 2.018 | JAN |
| APARECIDA LUCIA DOS S LEITE | F | 21/09/1967 | 02/02/1998 | OUTROS | 1.206,61 | 2.027 | AGO |
| APARECIDA MORAIS GONCALVES | F | 07/01/1981 | 10/08/2007 | PROF | 2.265,60 | 2.032 | JUL |
| APARECIDA S DOS REIS CABRAL | F | 08/09/1972 | 12/11/2008 | OUTROS | 1.013,55 | 2.032 | AGO |
| APARECIDO DONIZETI DA SILVA | M | 30/09/1959 | 02/04/2007 | OUTROS | 2.076,56 | 2.024 | AGO |
| APARECIDO FERREIRA DA SILVA | M | 10/09/1965 | 04/02/2013 | OUTROS | 965,29 | 2.027 | ABR |
| APARECIDO PEDRO DE SOUZA | M | 26/11/1958 | 22/04/2010 | OUTROS | 1.013,55 | 2.023 | OUT |
| ARLETE A DE OLIVEIRA PINTO | F | 03/09/1969 | 13/01/2009 | OUTROS | 1.110,08 | 2.029 | AGO |
| ARNALDO FERREIRA DE OLIVEIRA | M | 27/05/1956 | 20/01/1998 | OUTROS | 1.324,22 | 2.021 | ABR |
| AURENI FERREIRA DA COSTA | F | 18/10/1967 | 01/04/1998 | OUTROS | 1.277,26 | 2.027 | AGO |
| BARBARA C SANTOS V RODRIGUES | F | 27/02/1983 | 02/09/2013 | OUTROS | 2.028,42 | 2.040 | FEV |
| BARBARA MARIA DA S CARVALHO | F | 17/08/1987 | 04/02/2013 | OUTROS | 965,29 | 2.042 | JUL |
| BENEDITA A SILVA DA FONSECA | F | 30/10/1952 | 01/02/2011 | PROF | 2.103,84 | 2.021 | JAN |
| BENEDITA LUCIA DA FONSECA | F | 20/11/1956 | 01/09/2009 | PROF | 1.887,98 | 2.019 | JUL |
| BENEDITO ADAO F DA ROCHA | M | 01/07/1951 | 03/08/1993 | OUTROS | 2.378,34 | 2.018 | JAN |
| BENEDITO CLODOALDO DA COSTA | M | 06/12/1970 | 08/08/2005 | OUTROS | 1.408,63 | 2.035 | NOV |
| BENEDITO DONIZETI DA SILVA | M | 16/09/1957 | 28/03/2011 | OUTROS | 1.640,37 | 2.022 | AGO |
| BENEDITO FRANCISCO CIRINO | M | 26/12/1955 | 03/08/1993 | OUTROS | 2.220,07 | 2.020 | NOV |
| BENEDITO HOMERO F DA FONSECA | M | 01/04/1972 | 05/01/2015 | OUTROS | 1.391,33 | 2.037 | JAN |
| BENEDITO LOURENCO SALES | M | 09/02/1962 | 01/03/1994 | OUTROS | 1.536,68 | 2.023 | JAN |
| BENEDITO PAULO M FONSECA | M | 05/04/1965 | 08/01/1998 | OUTROS | 1.171,42 | 2.030 | MAR |
| BENEDITO ROBERTO DA SILVA | M | 02/09/1969 | 01/03/2000 | OUTROS | 2.591,03 | 2.034 | JUL |
| BENELICE DE CASSIA DA SILVA | F | 12/07/1985 | 13/10/2009 | OUTROS | 1.061,81 | 2.040 | JUN |
| BENIGUE FERREIRA DE ANDRADE | M | 20/11/1969 | 02/10/2003 | OUTROS | 1.061,82 | 2.034 | OUT |
| BENITO DO CARMO RIBEIRO | M | 05/02/1958 | 12/11/2009 | OUTROS | 2.074,55 | 2.023 | JAN |
| BERNADETE A DA SILVA SOUZA | F | 07/09/1972 | 01/03/1995 | PROF | 2.578,38 | 2.022 | AGO |
| BERNARDETI L DA S MAGALHAES | F | 05/02/1948 | 16/10/1998 | OUTROS | 1.472,66 | 2.018 | JAN |
| BIANCA SILVA EVANGELISTA | F | 24/04/1979 | 05/02/2013 | OUTROS | 970,07 | 2.039 | MAR |
| BRUNO SILVA FARIA DE LUNA | M | 20/12/1980 | 18/02/2013 | OUTROS | 4.395,55 | 2.045 | NOV |
| CAMILA ALCANTARA DA ROSA | F | 07/11/1978 | 23/04/2007 | OUTROS | 1.221,73 | 2.033 | OUT |
| CAMILA B DUARTE DA SILVA | F | 16/01/1990 | 20/02/2013 | OUTROS | 1.137,15 | 2.045 | JAN |
| CAMILA DE SALES SOUZA ARAUJO | F | 18/02/1982 | 02/04/2007 | OUTROS | 2.449,29 | 2.037 | JAN |
| CAMILA STELA OLIVEIRA | F | 25/07/1977 | 05/01/2011 | OUTROS | 4.615,33 | 2.037 | JUN |
| CARLOS A DE OLIVEIRA GONCALVES | M | 27/01/1986 | 01/07/2016 | OUTROS | 1.137,15 | 2.046 | JAN |
| CARLOS ALBERTO DA FONSECA | M | 17/04/1969 | 01/06/2009 | OUTROS | 1.013,55 | 2.034 | MAR |
| CARLOS ALBERTO LANDER | M | 01/09/1964 | 01/09/1993 | OUTROS | 1.536,68 | 2.028 | FEV |
| CARLOS ALESSANDRO DIAS | M | 20/09/1984 | 06/11/2013 | OUTROS | 965,29 | 2.048 | OUT |
| CARLOS CEZAR DE ALMEIDA | M | 25/10/1961 | 17/02/1998 | OUTROS | 2.449,29 | 2.024 | JUL |
| CARLOS EDUARDO DE ALMEIDA | M | 27/03/1975 | 11/02/2008 | OUTROS | 1.408,63 | 2.037 | JAN |
| CARLOS JOSE DE ALMEIDA | M | 27/02/1975 | 22/03/2007 | OUTROS | 1.061,82 | 2.035 | JAN |
| CARLOS ROBERTO DE ARAUJO | M | 10/12/1982 | 01/07/2016 | PROF | 2.024,95 | 2.037 | NOV |
| CARMEM LUCIA A F E BASTOS | F | 24/02/1956 | 05/03/1997 | OUTROS | 5.538,07 | 2.018 | JAN |
| CARMEN ESTEVES DE MORAES | F | 23/09/1951 | 18/05/2009 | OUTROS | 4.365,45 | 2.019 | ABR |
| CARMO REGINALDO DE SOUZA | M | 04/07/1965 | 17/09/2008 | OUTROS | 1.533,97 | 2.026 | AGO |
| CAROLINA SALLES DE O PRETO | F | 19/06/1975 | 17/05/2007 | OUTROS | 2.434,47 | 2.035 | MAI |
| CATARINA PEREIRA LEMES | F | 25/08/1958 | 28/04/2006 | OUTROS | 1.061,82 | 2.018 | JUL |
| CELIA APARECIDA DA SILVA | F | 31/08/1967 | 01/02/2011 | OUTROS | 1.013,55 | 2.027 | JUL |
| Célia Imaculada da Silva Souza | F | 24/02/1961 | 04/11/2013 | OUTROS | 1.038,40 | 2.021 | JAN |
| CELIA REGINA FROES E SILVA | F | 06/10/1974 | 11/03/1998 | PROF | 2.247,60 | 2.024 | SET |
| CELSONO BENEDITO DA SILVA | M | 14/05/1968 | 22/03/2007 | OUTROS | 1.408,63 | 2.031 | FEV |
| CELSONO BENEDITO FERNANDES | M | 05/08/1965 | 08/09/2010 | OUTROS | 1.533,97 | 2.025 | JUL |
| CELSONO CANDIDO BARBOSA | M | 24/08/1967 | 20/07/2005 | OUTROS | 1.408,63 | 2.032 | JUL |
| CICERO JOSE DE SOUZA | M | 19/03/1980 | 15/03/2007 | OUTROS | 1.886,46 | 2.040 | FEV |
| CILZA FIGUEIREDO BATISTA | F | 21/11/1962 | 01/02/2001 | PROF | 2.280,88 | 2.018 | JAN |
| CIRLEI MARIA DE SOUZA REIS | F | 26/04/1965 | 02/02/2009 | OUTROS | 1.061,81 | 2.025 | MAR |
| CIRLENE DE FATIMA DOS REIS | F | 16/06/1978 | 01/02/2005 | OUTROS | 1.158,35 | 2.033 | AGO |
| CLARICE ROSA DA SILVA | F | 18/05/1972 | 01/02/2010 | PROF | 2.209,68 | 2.022 | ABR |
| CLAUDETE AP DOS SANTOS SOUZA | F | 02/01/1963 | 22/08/1988 | OUTROS | 2.795,39 | 2.018 | JAN |
| CLAUDIA CATELAN | F | 20/03/1981 | 01/03/2013 | OUTROS | 4.395,55 | 2.041 | FEV |
| CLAUDIA DIAS DA SILVA | F | 28/07/1976 | 08/07/2002 | OUTROS | 1.206,61 | 2.031 | JUN |
| CLAUDIA MARIA DA CONCEICAO | F | 12/10/1968 | 01/07/2016 | OUTROS | 965,29 | 2.028 | SET |
| CLAUDIA MARIA DO NASCIMENTO | F | 03/04/1980 | 02/02/2009 | OUTROS | 1.061,81 | 2.039 | JAN |
| CLAUDINEA APARECIDA DOS SANTOS | F | 16/09/1974 | 01/03/2013 | OUTROS | 965,29 | 2.034 | AGO |
| CLAUDINEA DE LIMA | F | 19/07/1969 | 02/05/1995 | OUTROS | 937,00 | 2.024 | JUN |
| CLAUDINEI ANTONIO JACINTO | M | 25/07/1977 | 01/03/2016 | OUTROS | 965,29 | 2.040 | NOV |
| CLAUDINEIA CASSALHO UEMURA | F | 05/10/1970 | 21/07/2014 | OUTROS | 2.028,42 | 2.030 | SET |
| CLAUDIO APARECIDO SILVA | M | 13/02/1958 | 12/07/1990 | OUTROS | 1.206,61 | 2.018 | OUT |
| CLAUDIO MOISES RODRIGUES | M | 10/08/1963 | 17/04/2002 | OUTROS | 2.562,99 | 2.023 | JUL |
| CLAUDIR DE LIMA | F | 31/07/1971 | 06/10/1993 | PROF | 2.454,40 | 2.021 | JUN |
| CLAYTON LAZARO N DA ROSA | M | 03/01/1975 | 02/04/2000 | OUTROS | 1.840,05 | 2.035 | JAN |
| CLEMENTE BUENO DE ALMEIDA | M | 01/03/1965 | 07/02/2014 | OUTROS | 965,29 | 2.030 | JAN |
| COSME HENRIQUE DA SILVA | M | 27/09/1986 | 01/09/2015 | OUTROS | 1.541,71 | 2.046 | AGO |
| CREDEZIL MARQUES DE SOUZA | F | 21/04/1957 | 03/05/2016 | OUTROS | 965,29 | 2.020 | JAN |
| CRISTIANE DE FATIMA ROSA SILVA | F | 24/06/1971 | 14/03/2005 | PROF | 2.157,70 | 2.022 | JAN |
| CRISTIANE MORAES DE SENE SOUZA | F | 24/10/1973 | 14/02/2013 | OUTROS | 2.696,83 | 2.033 | SET |
| CRISTIANE SIMAO DOS REIS | F | 16/04/1976 | 02/07/2002 | OUTROS | 1.472,66 | 2.031 | MAR |
| CRISTIANO ANTONIO JACINTO | M | 15/12/1978 | 12/06/2013 | OUTROS | 965,29 | 2.042 | ABR |
| CRISTINA A DE OLIVEIRA COSTA | F | 07/07/1967 | 04/03/1998 | PROF | 2.360,00 | 2.023 | FEV |
| DAIANA SANTANA DE OLIVEIRA | F | 19/05/1985 | 06/04/2009 | OUTROS | 1.013,55 | 2.040 | ABR |
| DAIS MARQUES DA ROSA | F | 31/05/1977 | 15/04/2015 | OUTROS | 1.545,36 | 2.037 | ABR |

| SERVIDOR | SEXO | DATA NASC | DATA INGRESSO | CARGO | REMUNERAÇÕES CONTRIB. | DATA PROVÁVEL | |
|--------------------------------|------|--------------|------------------|--------|--------------------------|---------------|-----|
| | | | | | | ANO | MÊS |
| DALILA CRISTINA DE A ANDRADE | F | 18/06/1983 | 08/04/2013 | OUTROS | 3.741,82 | 2.038 | MAI |
| DANIEL DO CARMO DE SOUZA | M | 08/08/1968 | 23/09/2010 | OUTROS | 1.013,55 | 2.032 | MAI |
| DANIEL RICARDO DA LUZ | M | 03/12/1984 | 16/04/2007 | OUTROS | 1.114,92 | 2.044 | NOV |
| DANIELE A DE OLIVEIRA ALMEIDA | F | 12/10/1974 | 21/06/2013 | PROF | 1.883,70 | 2.034 | SET |
| DANIELE CRISTINA AVELINO | F | 18/12/1984 | 11/11/2010 | OUTROS | 1.061,81 | 2.040 | OUT |
| DANIELE SOUZA P. DE OLIVEIRA | F | 15/11/1982 | 01/10/2009 | OUTROS | 1.120,49 | 2.039 | AGO |
| DARCY PEREIRA DA SILVA | M | 27/11/1953 | 23/03/2007 | OUTROS | 937,00 | 2.018 | OUT |
| DAVI PERES DA SILVA | M | 01/01/1964 | 01/08/2007 | OUTROS | 1.408,63 | 2.028 | NOV |
| DAVID BENTO DA SILVA | M | 19/11/1963 | 08/07/2002 | OUTROS | 1.110,08 | 2.028 | OUT |
| DAVID DOS SANTOS GUIMARAES | M | 17/02/1986 | 10/07/2007 | OUTROS | 1.120,49 | 2.046 | JAN |
| DECIO ONERI DE ALMEIDA | M | 15/05/1970 | 10/02/1995 | OUTROS | 3.271,42 | 2.030 | ABR |
| DENIZE MARQUES DA CUNHA PEDRO | F | 15/04/1962 | 05/02/1998 | PROF | 2.171,20 | 2.022 | MAR |
| DIANA CANDELARIA DE ANDRADE | F | 02/02/1986 | 11/06/2014 | PROF | 1.802,97 | 2.039 | MAI |
| DIOGO A FERREIRA DA SILVA | M | 15/01/1987 | 11/02/2015 | OUTROS | 1.729,77 | 2.047 | SET |
| DONIZETI BENEDITO RIBEIRO | M | 08/05/1955 | 21/10/2009 | OUTROS | 1.013,55 | 2.020 | ABR |
| DOROTEIA DO CARMO RAMOS MANOEL | F | 21/12/1962 | 19/03/1990 | OUTROS | 2.870,67 | 2.020 | FEV |
| DULCINEA ALVES DOS REIS | F | 17/08/1974 | 11/08/1993 | PROF | 2.337,51 | 2.024 | JUL |
| EDILENE APARECIDA DA ROSA | F | 07/06/1992 | 01/07/2016 | OUTROS | 965,29 | 2.047 | MAI |
| EDINA MOREIRA | F | 19/06/1969 | 02/06/2014 | OUTROS | 965,29 | 2.029 | MAI |
| EDMAR JOSE PEREIRA | M | 10/01/1985 | 21/07/2010 | OUTROS | 1.907,06 | 2.045 | JUN |
| EDNA FIGUEIREDO DIAS | F | 05/04/1968 | 01/07/2015 | OUTROS | 940,10 | 2.028 | MAR |
| EDNA LUCIA RENO FERREIRA | F | 08/06/1960 | 12/02/1998 | PROF | 2.504,29 | 2.018 | JAN |
| Edna Maria Dias | F | 06/03/1977 | 21/01/1998 | OUTROS | 5.337,26 | 2.032 | FEV |
| EDNA PRISCILA DA SILVA | F | 29/08/1983 | 04/05/2009 | OUTROS | 1.069,56 | 2.039 | ABR |
| EDSON ALESSANDRO FERREIRA | M | 27/01/1972 | 24/07/2007 | OUTROS | 1.061,82 | 2.037 | JAN |
| EDUARDO DA SILVA CARAPINHEIRO | M | 09/06/1963 | 14/01/1998 | OUTROS | 1.266,97 | 2.025 | MAI |
| EDVALDO LUIS DE ALMEIDA | M | 22/03/1964 | 04/07/2007 | OUTROS | 1.061,82 | 2.029 | FEV |
| ELAINE A FERREIRA DE MOURA | F | 06/10/1976 | 01/10/2013 | OUTROS | 965,29 | 2.036 | SET |
| ELAINE APARECIDA DE OLIVEIRA | F | 12/11/1965 | 05/02/1998 | PROF | 2.776,72 | 2.023 | JAN |
| ELAINE COSTA DE OLIVEIRA | F | 12/12/1974 | 26/07/2004 | PROF | 2.157,70 | 2.028 | FEV |
| ELAINE CRISTINA PASCOAL | F | 18/05/1975 | 26/07/2004 | PROF | 2.076,56 | 2.025 | ABR |
| ELAINE CRISTINA PASCOAL | F | 18/05/1975 | 19/03/2007 | OUTROS | 2.157,70 | 2.030 | ABR |
| ELAINE DIAS MARQUES | F | 26/07/1973 | 07/02/2000 | PROF | 2.360,00 | 2.025 | JAN |
| ELCIA CARDOSO | F | 14/08/1965 | 15/01/1998 | OUTROS | 1.280,57 | 2.025 | JUL |
| ELCIA CARDOSO | F | 14/08/1965 | 02/07/2002 | OUTROS | 1.472,66 | 2.020 | JUL |
| ELIANA RIBEIRO DE ALMEIDA | F | 16/09/1972 | 25/01/2010 | OUTROS | 1.061,81 | 2.032 | AGO |
| ELIANE LAMBERT FERREIRA | F | 13/01/1976 | 11/05/1999 | OUTROS | 5.673,42 | 2.031 | JAN |
| ELIDE FEDERZONI DE OLIVEIRA | F | 06/02/1958 | 02/08/1993 | OUTROS | 1.158,35 | 2.018 | JAN |
| ELISA CRISTINA F DA SILVA | F | 16/02/1981 | 04/02/2013 | OUTROS | 965,29 | 2.041 | JAN |
| ELISANDRO EDMUNDO DE JESUS | M | 31/03/1977 | 01/04/2015 | OUTROS | 1.391,33 | 2.042 | FEV |
| ELISANGELA GOMES M DA ROSA | F | 02/07/1977 | 15/01/2003 | PROF | 2.265,60 | 2.027 | MAI |
| ELISEU DO CARMO ROSA | M | 13/02/1957 | 03/02/1986 | OUTROS | 2.405,08 | 2.021 | JAN |
| ELISIO DE OLIVEIRA | M | 20/08/1983 | 03/06/2013 | OUTROS | 965,29 | 2.048 | MAI |
| ELIZA DE CASSIA SOUZA PEREIRA | F | 24/08/1968 | 02/05/1988 | PROF | 2.427,41 | 2.018 | JUL |
| ELIZANDRA LAMBERT FERREIRA | F | 11/03/1973 | 01/07/2005 | OUTROS | 1.472,66 | 2.033 | FEV |
| ELIZANGELA DE FATIMA PEREIRA | F | 17/07/1981 | 25/08/2008 | OUTROS | 1.013,55 | 2.038 | JUL |
| ELIZANGELA MARQUES F BENTO | F | 26/03/1980 | 02/02/2009 | OUTROS | 1.061,81 | 2.039 | JAN |
| ELIZENDA A EIRAS DARDIS | F | 25/01/1960 | 07/02/2000 | PROF | 1.528,38 | 2.018 | JAN |
| ELZA BENEDITA CORREA | F | 23/11/1970 | 11/02/1998 | OUTROS | 1.332,79 | 2.026 | FEV |
| EMANOEL ARI DE ALMEIDA | M | 22/01/1970 | 01/07/1988 | OUTROS | 2.236,18 | 2.028 | ABR |
| EMERSON EUZEBIO DE ALMEIDA | M | 03/04/1982 | 17/12/2009 | OUTROS | 1.607,02 | 2.044 | NOV |
| ENILDA DE FATIMA LISBOA | F | 28/03/1970 | 21/02/1994 | PROF | 2.265,60 | 2.020 | FEV |
| ENOC APARECIDO DA ROSA | M | 09/01/1959 | 02/07/1990 | OUTROS | 2.378,46 | 2.024 | JAN |
| ERICA LETICIA BUENO | F | 26/04/1980 | 17/07/2002 | OUTROS | 2.555,78 | 2.035 | MAR |
| ERICO GABRIEL VEIT FERREIRA | M | 06/11/1990 | 18/02/2014 | OUTROS | 1.545,36 | 2.050 | OUT |
| ERIVELTON DE PAULA SOUZA | M | 26/10/1978 | 04/02/2013 | OUTROS | 1.298,95 | 2.043 | SET |
| ERNANI EDNEY LAMBERT | M | 18/10/1977 | 23/04/2007 | OUTROS | 3.986,30 | 2.042 | MAR |
| EUNICE F CAMARGO PEREIRA | F | 29/06/1951 | 26/01/2009 | OUTROS | 2.349,50 | 2.019 | JAN |
| EUNICE SILVERIO DE ALMEIDA | F | 07/07/1962 | 07/02/2008 | PROF | 1.740,12 | 2.022 | JUN |
| EVANDRO DAMIAO F RODRIGUES | M | 03/06/1992 | 01/07/2016 | OUTROS | 1.057,76 | 2.052 | MAI |
| FABIANA APARECIDA DA SILVA | F | 16/09/1978 | 01/07/2016 | OUTROS | 965,29 | 2.033 | OUT |
| FABIANA CARLA DE FARIA | F | 24/08/1980 | 26/07/2004 | OUTROS | 1.110,08 | 2.035 | JUL |
| FABIANE APARECIDA DE SOUZA | F | 04/05/1982 | 03/02/2014 | OUTROS | 965,29 | 2.042 | ABR |
| FABIO FRANCISCO DE FARIA | M | 04/10/1958 | 03/01/1994 | OUTROS | 1.259,78 | 2.018 | SET |
| FATIMA APARECIDA DIAS | F | 22/06/1980 | 04/02/2013 | OUTROS | 965,29 | 2.035 | MAI |
| FELIPE DA SILVA DIAS | M | 24/03/1988 | 14/02/2013 | OUTROS | 1.298,95 | 2.048 | FEV |
| FELIPE LAMBERT DE FARIA | M | 20/01/1977 | 16/02/2004 | PROF | 2.065,23 | 2.032 | SET |
| FELIPE MOREIRA DA ROSA | M | 17/04/1995 | 10/07/2014 | OUTROS | 1.391,33 | 2.055 | MAR |
| FERNANDA APARECIDA DOS SANTOS | F | 30/06/1981 | 20/05/2014 | OUTROS | 970,07 | 2.041 | MAI |
| FERNANDA C DE SOUSA ESTEVES | F | 21/02/1987 | 03/12/2013 | OUTROS | 2.129,83 | 2.043 | NOV |
| FERNANDA DE OLIVEIRA SANTOS | F | 08/06/1989 | 03/08/2015 | PROF | 1.883,70 | 2.040 | JUL |
| FERNANDA FLAVIA FERREIRA | F | 01/01/1977 | 01/02/2001 | PROF | 1.977,89 | 2.027 | JAN |
| FERNANDO COLLOR F PEREIRA | M | 05/03/1990 | 05/03/2013 | OUTROS | 1.137,15 | 2.050 | FEV |
| FERNANDO PEDRO DA SILVA | M | 07/06/1980 | 28/04/2006 | OUTROS | 1.408,63 | 2.040 | MAI |
| FLAVIA CRISTINA FINAMOR | F | 04/02/1976 | 04/02/1998 | PROF | 1.910,48 | 2.026 | JAN |
| FLAVIA MARCELINA PEREIRA | F | 06/01/1977 | 24/03/2003 | OUTROS | 1.110,08 | 2.032 | FEV |
| FLAVIA MOREIRA GALVAO DE SA | F | 01/02/1984 | 04/03/2013 | OUTROS | 2.028,42 | 2.039 | JAN |
| FLAVIO FRANCISCO DIAS | M | 20/11/1976 | 20/10/2010 | OUTROS | 1.013,55 | 2.041 | OUT |
| FLAVIO JOSE GALLERANI RIBEIRO | M | 14/09/1965 | 12/01/1998 | OUTROS | 1.959,29 | 2.030 | AGO |
| FRANCINETE MARIA ROSA | F | 04/04/1961 | 15/03/2010 | OUTROS | 1.061,81 | 2.021 | MAR |



| SERVIDOR | SEXO | DATA NASC | DATA INGRESSO | CARGO | REMUNERAÇÕES CONTRIB. | DATA PROVÁVEL | |
|--------------------------------|------|------------|---------------|--------|-----------------------|---------------|-----|
| | | | | | | ANO | MÊS |
| FRANCISCA ZENAIDE DA FONSECA | F | 13/10/1967 | 10/01/2014 | OUTROS | 970,07 | 2.027 | SET |
| FRANCISCO CORNELIO DOS SANTOS | M | 16/09/1954 | 09/07/2002 | OUTROS | 1.110,08 | 2.019 | AGO |
| FRANCISMEIRE M DE MELO CUNHA | F | 18/05/1969 | 04/02/2013 | PROF | 1.883,70 | 2.029 | ABR |
| GABRIEL ASSIS PEREIRA SILVA | M | 18/07/1989 | 04/03/2013 | OUTROS | 1.219,62 | 2.049 | JUN |
| GABRIELE TEODORO DA MOTA PAES | F | 31/10/1988 | 01/04/2013 | OUTROS | 1.391,33 | 2.043 | SET |
| GEANILTON ANTONIO DIAS | M | 17/03/1965 | 01/02/2011 | OUTROS | 1.280,60 | 2.030 | FEV |
| GENECI JOSE DA SILVA | M | 28/08/1958 | 18/08/1993 | OUTROS | 965,29 | 2.018 | JUL |
| GENI GONCALVES DE SOUZA | F | 12/11/1960 | 01/03/1990 | OUTROS | 1.547,68 | 2.020 | JAN |
| GENIL MOREIRA | M | 18/03/1956 | 06/04/1983 | OUTROS | 1.254,88 | 2.018 | MAR |
| GEOVANNI RECH | M | 26/10/1979 | 07/07/2015 | OUTROS | 1.545,36 | 2.044 | SET |
| GERALDA A DE CASTRO DIAS | F | 04/07/1979 | 14/07/2014 | PROF | 2.024,95 | 2.039 | JUN |
| GERALDO CELSO RIBEIRO | M | 17/02/1965 | 22/07/2009 | OUTROS | 1.013,55 | 2.030 | JAN |
| GERALDO FINAMOR | M | 22/02/1965 | 02/07/2001 | OUTROS | 2.287,65 | 2.025 | JAN |
| GERALDO GEANILTON DA FONSECA | M | 20/12/1961 | 10/01/1998 | OUTROS | 1.472,66 | 2.026 | NOV |
| GERALDO PEREIRA DA FONSECA | M | 22/01/1954 | 12/01/1998 | OUTROS | 1.472,66 | 2.018 | JAN |
| GERUSA NASCIMENTO SILVA ZILLIG | F | 07/01/1983 | 10/07/2007 | OUTROS | 1.703,78 | 2.038 | JAN |
| GIANNE CARVALHO DE SOUSA | F | 15/06/1970 | 08/02/2013 | OUTROS | 2.028,42 | 2.030 | MAI |
| GILBERTO CESAR PAVAO | M | 26/08/1959 | 01/03/2010 | OUTROS | 1.907,06 | 2.024 | JUL |
| GILBERTO DE CARVALHO | M | 03/01/1959 | 01/03/2013 | OUTROS | 1.541,71 | 2.024 | JAN |
| GILBERTO JOSE SMAGNOTO | M | 14/02/1961 | 09/05/2007 | OUTROS | 1.061,82 | 2.026 | JAN |
| GILMAR CAVALCANTE DA SILVA | M | 10/07/1955 | 02/04/2007 | OUTROS | 937,00 | 2.020 | JUN |
| GILMAR DOS SANTOS SAMPAIO | M | 15/06/1959 | 01/08/2011 | OUTROS | 1.013,55 | 2.024 | MAI |
| GILMARA HENRIQUE DA SILVA | F | 18/05/1974 | 09/04/2007 | PROF | 1.977,89 | 2.024 | SET |
| GILSIMAR DE OLIVEIRA | F | 04/07/1971 | 03/01/2000 | OUTROS | 1.552,27 | 2.026 | JUN |
| GISELE SANTOS DA ROSA | F | 08/08/1986 | 06/03/2013 | OUTROS | 965,29 | 2.043 | FEV |
| GISLAINE C SIMAO DE BRITO | F | 02/01/1977 | 08/07/2002 | OUTROS | 1.206,61 | 2.032 | JAN |
| GIULIANA MARIA DA SILVA | F | 25/05/1978 | 01/02/2001 | PROF | 2.360,00 | 2.028 | ABR |
| GLAUCIA MARIA DE O MORAIS | F | 17/01/1963 | 03/08/1993 | OUTROS | 2.662,27 | 2.023 | JAN |
| GUIDO FINAMOR DA SILVA JUNIOR | M | 09/03/1968 | 19/01/1998 | OUTROS | 5.307,32 | 2.033 | JAN |
| HABNER MAXIMO TAVARES | M | 03/02/1994 | 05/06/2013 | OUTROS | 1.057,76 | 2.054 | JAN |
| HAMILTON MARIO DE MOURA | M | 09/02/1972 | 23/04/2007 | OUTROS | 1.886,46 | 2.037 | JAN |
| HELENA MARIA R DE CARVALHO | F | 07/12/1963 | 01/04/1989 | OUTROS | 2.907,21 | 2.019 | FEV |
| HELIO RAIMUNDO DE ARAUJO | M | 20/08/1960 | 03/05/1999 | PROF | 2.375,41 | 2.024 | FEV |
| HENRIQUE ANGOTTI CORREA | M | 02/10/1981 | 04/03/2013 | OUTROS | 4.395,55 | 2.046 | ABR |
| HINGMAR ALVES HENRIQUES | M | 09/06/1964 | 03/05/2016 | OUTROS | 965,29 | 2.029 | MAI |
| HUMBERTO DE ARRUDA | M | 19/11/1962 | 06/12/2010 | OUTROS | 1.640,37 | 2.027 | OUT |
| HUMBERTO T FERRER DE OLIVEIRA | M | 13/08/1971 | 03/02/2003 | OUTROS | 2.132,52 | 2.031 | JUL |
| IARA A NOGUEIRA DE OLIVEIRA | F | 11/11/1958 | 03/08/1993 | PROF | 2.337,51 | 2.018 | JAN |
| ISIS DE OLIVEIRA MACEDO SILVA | F | 22/04/1967 | 23/04/2015 | OUTROS | 1.380,96 | 2.027 | MAR |
| ISMAEL MARQUES DOS SANTOS | M | 24/02/1951 | 29/03/1994 | OUTROS | 1.536,68 | 2.018 | JAN |
| ITALO PAIVA DE OLIVEIRA | M | 15/05/1983 | 02/10/2013 | OUTROS | 2.028,42 | 2.048 | ABR |
| ITALO RIBEIRO DUARTE | M | 23/05/1989 | 03/02/2014 | OUTROS | 1.110,65 | 2.049 | ABR |
| IVAN APARECIDO RIBEIRO | M | 13/05/1963 | 02/02/2011 | OUTROS | 1.280,60 | 2.028 | ABR |
| IVONE A TOLEDO DE O NEVES | F | 05/07/1968 | 02/08/2010 | PROF | 2.067,80 | 2.028 | JUN |
| IVONE C FERREIRA MARQUES | F | 04/03/1971 | 04/02/2013 | OUTROS | 965,29 | 2.031 | FEV |
| IVONE DA ROSA ALMEIDA | F | 06/05/1967 | 04/02/2013 | OUTROS | 965,29 | 2.027 | ABR |
| IZABEL APARECIDA DA SILVA | F | 29/05/1956 | 03/09/2007 | PROF | 2.265,60 | 2.018 | JAN |
| IZABEL BEATRIZ DE MORAIS | F | 12/07/1967 | 02/04/2007 | PROF | 1.883,70 | 2.027 | JUN |
| IZABEL BEATRIZ DE MORAIS | F | 12/07/1967 | 04/02/2013 | PROF | 2.157,70 | 2.027 | JUN |
| IZILDA A DE MORAIS SOUZA | F | 05/05/1966 | 05/02/1994 | PROF | 2.279,50 | 2.019 | JAN |
| IZILDA A DE MORAIS SOUZA | F | 05/05/1966 | 03/02/1998 | OUTROS | 2.454,40 | 2.026 | ABR |
| JAIR ANTONIO DA SILVA | M | 17/03/1963 | 02/04/2007 | OUTROS | 1.061,82 | 2.028 | FEV |
| JAIR BARBOSA | M | 15/12/1965 | 01/09/2010 | OUTROS | 1.013,55 | 2.030 | NOV |
| JAIRO PRADO | M | 06/08/1971 | 10/03/2000 | OUTROS | 1.840,05 | 2.031 | JUL |
| JAMILE A SILVA FERREIRA | F | 01/09/1976 | 18/04/2011 | OUTROS | 2.129,84 | 2.036 | JUL |
| JANE LADI LOPES GUIMARAES | F | 08/05/1966 | 01/02/2001 | PROF | 2.247,60 | 2.024 | JAN |
| JEANE FRANCINI LISBOA | F | 15/05/1980 | 17/01/2003 | PROF | 2.265,60 | 2.030 | ABR |
| JEFERSON EDGAR DE AZEVEDO | M | 05/01/1992 | 02/04/2014 | OUTROS | 1.110,65 | 2.052 | JAN |
| JESSICA CAMILA DA SILVA | F | 02/09/1991 | 08/04/2016 | OUTROS | 1.057,76 | 2.046 | AGO |
| JESUINO VAZ DE LIMA | M | 10/10/1965 | 16/02/2000 | OUTROS | 2.480,07 | 2.025 | SET |
| JESUS DA CONCEICAO ARAUJO | M | 27/07/1962 | 04/06/2007 | OUTROS | 1.061,82 | 2.027 | JUN |
| JESUS PADILHA FINAMOR | M | 06/08/1966 | 12/01/1998 | OUTROS | 1.472,66 | 2.029 | NOV |
| JOANA CARDOSO MARQUES DE BRITO | F | 09/02/1978 | 01/02/2001 | PROF | 2.360,00 | 2.028 | JAN |
| JOANICIO CESAR PEREIRA | M | 18/10/1964 | 13/07/2009 | OUTROS | 1.533,97 | 2.029 | SET |
| JOAO BATISTA D DOMICIANO | M | 08/07/1956 | 02/03/1987 | OUTROS | 1.254,88 | 2.021 | JUN |
| JOAO BATISTA DE MENEZES | M | 22/12/1954 | 23/03/2007 | OUTROS | 1.061,82 | 2.019 | NOV |
| JOAO BATISTA DE OLIVEIRA | M | 03/11/1960 | 03/08/1993 | OUTROS | 1.158,35 | 2.025 | OUT |
| JOAO BATISTA EIRAS SOBRINHO | M | 24/06/1950 | 08/02/1993 | OUTROS | 2.555,78 | 2.018 | JAN |
| JOAO CARLOS CUSTODIO | M | 20/10/1956 | 25/06/2007 | OUTROS | 1.804,44 | 2.021 | SET |
| JOAO CARLOS DE BRITO | M | 05/10/1956 | 06/03/1998 | PROF | 1.819,50 | 2.021 | SET |
| JOAO CARLOS DE MOURA | M | 23/06/1975 | 12/03/2008 | OUTROS | 1.344,60 | 2.040 | MAI |
| JOAO CORREA JUNIOR | M | 03/03/1977 | 06/03/2013 | OUTROS | 965,29 | 2.037 | FEV |
| JOAO MARCOS DIAS | M | 05/09/1979 | 19/10/2009 | OUTROS | 1.013,55 | 2.044 | AGO |
| JOAO VAZ DE LIMA | M | 29/10/1961 | 23/03/1998 | OUTROS | 1.110,08 | 2.026 | SET |
| JOAQUIM MESSIAS PEREIRA | M | 09/10/1949 | 03/08/1993 | OUTROS | 1.536,68 | 2.018 | JAN |
| JOB CAVALCANTE DA SILVA | M | 17/07/1959 | 21/06/2004 | OUTROS | 1.408,63 | 2.024 | JUN |
| JOCIMARA DA ROCHA | F | 07/08/1985 | 23/04/2015 | OUTROS | 1.219,62 | 2.045 | MAR |
| JOEL DO CARMO DE ARAUJO | M | 28/05/1964 | 05/02/2003 | OUTROS | 2.028,42 | 2.029 | ABR |
| JOEL DO CARMO DE ARAUJO | M | 28/05/1964 | 10/11/2015 | OUTROS | 2.342,80 | 2.029 | ABR |
| JOICE MARIA C DE S LOURENCO | F | 16/10/1986 | 14/05/2013 | OUTROS | 2.028,42 | 2.043 | ABR |

| SERVIDOR | SEXO | DATA NASC | DATA INGRESSO | CARGO | REMUNERAÇÕES CONTRIB. | DATA PROVÁVEL | |
|--------------------------------|------|------------|---------------|--------|-----------------------|---------------|-----|
| | | | | | | ANO | MÊS |
| JONIEL DE LIMA | M | 23/08/1948 | 03/08/1993 | OUTROS | 3.044,26 | 2.018 | JAN |
| JORGE INACIO DE SOUZA | M | 27/05/1966 | 07/07/2003 | OUTROS | 1.784,92 | 2.031 | ABR |
| JOSE ADOLFO DIAS | M | 22/11/1955 | 15/07/2004 | OUTROS | 1.114,92 | 2.018 | JAN |
| JOSE AFONSO MARQUES | M | 26/11/1953 | 03/07/1995 | OUTROS | 2.270,34 | 2.018 | OUT |
| JOSE APARECIDO DE AZEVEDO | M | 01/05/1950 | 20/01/1998 | OUTROS | 2.079,80 | 2.018 | JAN |
| JOSE APARECIDO DE OLIVEIRA | M | 30/07/1966 | 01/02/1999 | OUTROS | 1.472,66 | 2.026 | JUN |
| JOSE BENEDITO DA SILVA | M | 27/12/1957 | 09/07/2002 | OUTROS | 1.472,66 | 2.022 | NOV |
| JOSE BENEDITO DE SOUZA | M | 25/04/1965 | 03/08/1993 | OUTROS | 2.662,27 | 2.027 | AGO |
| JOSE BENEDITO LOPES | M | 26/12/1971 | 01/03/2012 | OUTROS | 1.907,06 | 2.036 | NOV |
| JOSE CABRAL DOS REIS | M | 16/06/1962 | 19/05/2010 | OUTROS | 1.013,55 | 2.027 | MAI |
| JOSE CARLOS DE SOUZA | M | 12/03/1962 | 13/01/1998 | OUTROS | 1.948,27 | 2.022 | NOV |
| JOSE CARLOS DOS SANTOS | M | 24/08/1971 | 10/05/2007 | OUTROS | 1.061,82 | 2.036 | JUL |
| JOSE CLAUDIO DA SILVA | M | 07/06/1962 | 02/02/1998 | OUTROS | 1.158,34 | 2.027 | MAI |
| JOSE CLAUDIO DIAS | M | 12/10/1948 | 04/07/1994 | OUTROS | 2.028,42 | 2.018 | JAN |
| JOSE DO CARMO DA SILVA | M | 04/03/1951 | 19/05/2010 | OUTROS | 1.013,55 | 2.018 | JAN |
| JOSE DO CARMO OLIVEIRA | M | 01/01/1961 | 09/03/2009 | OUTROS | 1.533,97 | 2.026 | JAN |
| JOSE DONIZETI RODRIGUES | M | 21/06/1963 | 21/10/2013 | OUTROS | 1.219,62 | 2.028 | MAI |
| JOSE HENRIQUE FROES DOS SANTOS | M | 22/06/1954 | 09/08/1993 | OUTROS | 1.222,36 | 2.018 | JAN |
| JOSE INACIO DOS SANTOS | M | 05/07/1955 | 14/07/2003 | OUTROS | 2.058,35 | 2.020 | JUN |
| JOSE LUIZ TADEU S CARAPINHEIRO | M | 27/09/1956 | 09/01/1998 | OUTROS | 1.280,57 | 2.021 | AGO |
| JOSE MARIA DA SILVA | M | 23/12/1954 | 12/06/1995 | OUTROS | 1.536,68 | 2.019 | MAR |
| JOSE MARIA DE ALMEIDA | M | 16/04/1973 | 22/10/2009 | OUTROS | 1.013,55 | 2.038 | MAR |
| JOSE MARIA DE CARVALHO | M | 13/09/1968 | 20/01/1998 | OUTROS | 1.373,05 | 2.033 | JAN |
| JOSE PEREIRA RAMOS JUNIOR | M | 20/04/1968 | 16/01/1998 | OUTROS | 2.449,29 | 2.033 | JAN |
| JOSE ROBERTO CAPOZZOLI | M | 04/05/1955 | 03/08/1993 | OUTROS | 2.906,04 | 2.020 | ABR |
| JOSE ROBERTO SCHULTZ FLORIANO | M | 24/03/1961 | 10/02/2003 | PROF | 2.065,23 | 2.018 | JAN |
| JOSE SIDINEI PEREIRA | M | 03/12/1965 | 22/03/2007 | OUTROS | 1.061,82 | 2.030 | NOV |
| JOSE TADEU SALLES | M | 29/01/1960 | 02/02/1998 | OUTROS | 1.472,66 | 2.025 | JAN |
| JOSIANE DE MEDEIROS R CARDOSO | F | 21/07/1981 | 03/08/2010 | OUTROS | 4.615,33 | 2.040 | JUL |
| JOSIAS LUIZ DE ANDRADE | M | 17/03/1984 | 22/10/2009 | OUTROS | 1.013,55 | 2.044 | SET |
| JOSIMAR RODRIGUES DOS SANTOS | M | 10/03/1988 | 01/04/2009 | OUTROS | 1.069,56 | 2.048 | FEV |
| JOSIMERY MARIA DE ALMEIDA | F | 25/01/1980 | 23/04/2007 | PROF | 2.157,70 | 2.031 | SET |
| JOVANIA MARCELI DE ALMEIDA | F | 30/04/1965 | 04/02/1998 | PROF | 1.910,48 | 2.018 | JAN |
| JOZE MARIA DA ROSA | M | 02/05/1961 | 01/09/1993 | OUTROS | 1.472,66 | 2.026 | MAR |
| JOZE MARIA DA ROSA | M | 02/05/1961 | 02/07/2002 | OUTROS | 1.524,52 | 2.026 | MAR |
| JUCELENE NASCIMENTO DIAS | F | 02/01/1980 | 02/06/2016 | OUTROS | 2.028,42 | 2.035 | JAN |
| JULIANA CRISTINA LAMBERT | F | 21/09/1979 | 13/01/2016 | OUTROS | 2.028,42 | 2.036 | ABR |
| JULIANA FERNANDES DIAS | F | 16/04/1975 | 13/12/2004 | OUTROS | 1.110,66 | 2.033 | JAN |
| JULIANA MARIA VENANCIO | F | 11/12/1978 | 04/02/2013 | PROF | 1.883,70 | 2.029 | MAR |
| JULIANA MORAES DE OLIVEIRA | F | 08/08/1980 | 04/02/2013 | OUTROS | 965,29 | 2.035 | JUL |
| JULIANA SILVA OLIVEIRA | F | 12/03/1979 | 10/02/2003 | PROF | 1.802,97 | 2.029 | FEV |
| JULIANA SILVA OLIVEIRA | F | 12/03/1979 | 03/02/2014 | PROF | 2.065,23 | 2.036 | JUN |
| JULIANO BELLO PEREIRA DA SILVA | M | 07/06/1976 | 02/05/2006 | OUTROS | 1.408,63 | 2.036 | MAI |
| JULIETA MARCIA P DE F MACHADO | F | 01/10/1969 | 26/07/2004 | PROF | 2.157,70 | 2.019 | AGO |
| JUNIA MARA P DE BRITO ALMEIDA | F | 09/10/1962 | 02/07/2002 | OUTROS | 1.408,63 | 2.022 | SET |
| KAREN NAYARA REZENDE | F | 02/09/1992 | 04/02/2013 | OUTROS | 965,29 | 2.047 | AGO |
| KARINA GONCALVES LIMA SILVA | F | 28/12/1992 | 10/03/2015 | OUTROS | 1.545,36 | 2.047 | NOV |
| KARINE ANDRADE | F | 05/03/1975 | 21/07/2008 | OUTROS | 1.690,31 | 2.034 | JAN |
| KARINE GAROTTI DE SOUZA | F | 27/11/1968 | 07/03/2006 | OUTROS | 2.342,80 | 2.023 | OUT |
| KARLIE DE CASSIA REZENDE MELO | F | 21/07/1981 | 04/02/2013 | OUTROS | 965,29 | 2.037 | JAN |
| KATIA MARIA BAYEUX SILVA | F | 03/01/1959 | 10/02/2003 | PROF | 2.065,23 | 2.019 | JAN |
| KELLY CRISTINE DA SILVA | F | 03/11/1989 | 03/05/2016 | OUTROS | 1.057,76 | 2.044 | OUT |
| KLEBERSON DA SILVA FIGUEIREDO | M | 13/03/1980 | 16/03/1998 | OUTROS | 1.158,34 | 2.040 | JAN |
| LAERCIO APARECIDO ROSA | M | 05/04/1966 | 25/03/2010 | OUTROS | 1.280,60 | 2.031 | MAR |
| LAERTE SOARES DOS SANTOS | M | 04/10/1961 | 22/03/1994 | OUTROS | 1.158,35 | 2.026 | SET |
| LAISA FERNANDES SILVA | F | 13/01/1993 | 01/07/2016 | OUTROS | 1.057,76 | 2.048 | JAN |
| LAUANE A SIMOES FERREIRA | F | 15/06/1984 | 12/08/2013 | OUTROS | 965,29 | 2.043 | JUL |
| LEANDRA A FIDELIS TORRES | F | 26/12/1975 | 04/03/1998 | PROF | 2.479,22 | 2.025 | NOV |
| LEANDRA NOGUEIRA A PEREIRA | F | 21/10/1978 | 02/10/2007 | OUTROS | 1.110,08 | 2.037 | AGO |
| LEANDRO FABRICIO DA ROSA | M | 27/04/1977 | 01/04/2008 | OUTROS | 1.069,56 | 2.042 | MAR |
| LEANDRO ROMULO NASCIMENTO | M | 30/05/1975 | 24/06/2004 | OUTROS | 1.408,63 | 2.035 | ABR |
| LENA MERCIA DE MORAIS | F | 27/07/1970 | 03/02/2011 | OUTROS | 1.013,55 | 2.030 | JUN |
| LEONARDO CEZAR DOS REIS | M | 18/06/1991 | 03/12/2014 | OUTROS | 1.137,15 | 2.051 | MAI |
| LEONARDO FABRICIO DA ROSA | M | 14/05/1993 | 01/10/2014 | OUTROS | 970,07 | 2.053 | ABR |
| LEONARDO MESQUITA REIS BELICO | M | 17/03/1977 | 09/04/2007 | OUTROS | 2.342,80 | 2.040 | JAN |
| LETICIA COSTA DE OLIVEIRA | F | 23/05/1994 | 03/06/2013 | OUTROS | 1.545,36 | 2.049 | ABR |
| LETICIA DE CASSIA MELO | F | 06/04/1985 | 06/12/2011 | OUTROS | 2.129,84 | 2.041 | NOV |
| LETICIA DE O COUTO DA CRUZ | F | 21/08/1984 | 02/02/2009 | OUTROS | 1.061,81 | 2.039 | JUL |
| LETICIA DE SOUZA SANTOS BUENO | F | 21/05/1980 | 07/02/2008 | PROF | 2.209,68 | 2.033 | JAN |
| LILIAN COSTA E SILVA | F | 19/05/1979 | 04/02/2013 | OUTROS | 965,29 | 2.039 | ABR |
| LILIAN SELMA DA ROSA | F | 27/02/1984 | 23/04/2015 | OUTROS | 2.028,42 | 2.044 | JAN |
| LILIANE RIBEIRO DE FARIA | F | 17/12/1984 | 21/03/2007 | OUTROS | 1.171,42 | 2.039 | NOV |
| LIVERGIDIA DE SOUZA SILVA | F | 30/09/1959 | 02/04/2007 | OUTROS | 1.061,82 | 2.019 | AGO |
| LIVIO CESAR S BUENO DA SILVA | M | 30/09/1983 | 02/09/2010 | PROF | 1.802,96 | 2.040 | AGO |
| LUCAS PEREIRA DE ANDRADE | M | 10/04/1992 | 01/02/2013 | OUTROS | 1.560,49 | 2.052 | MAR |
| LUCAS VAZ DE LIMA | M | 08/01/1969 | 01/04/1988 | OUTROS | 1.018,63 | 2.028 | JAN |
| LUCELIA DA SILVA TOZI | F | 17/10/1981 | 04/02/2013 | OUTROS | 965,29 | 2.036 | SET |
| LUCIANA A DE FREITAS BORGES | F | 23/07/1973 | 04/02/2014 | PROF | 1.883,70 | 2.033 | JUN |
| LUCIANA APARECIDA SILVA | F | 05/03/1980 | 03/02/2011 | OUTROS | 1.061,81 | 2.040 | FEV |
| LUCIANA CRISTINA DE C GUIDO | F | 25/02/1965 | 01/10/2013 | OUTROS | 965,29 | 2.025 | JAN |



| SERVIDOR | SEXO | DATA NASC | DATA INGRESSO | CARGO | REMUNERAÇÕES CONTRIB. | DATA PROVÁVEL | |
|--------------------------------|------|------------|---------------|--------|-----------------------|---------------|-----|
| | | | | | | ANO | MÊS |
| LUCIANA DE FATIMA CORREA | F | 07/11/1981 | 04/02/2013 | OUTROS | 965,29 | 2,041 | OUT |
| LUCIANA DO CARMO SANTOS | F | 13/10/1969 | 01/10/2010 | OUTROS | 3.919,99 | 2,029 | SET |
| LUCIANA M DA SILVA CUSTODIO | F | 30/03/1981 | 01/06/2010 | OUTROS | 1.013,55 | 2,036 | FEV |
| LUCIANO ALBERTO DA SILVA | M | 09/06/1984 | 23/10/2006 | OUTROS | 1.683,55 | 2,044 | MAI |
| LUCIANO SALLES | M | 28/05/1962 | 12/01/1998 | OUTROS | 2.079,80 | 2,027 | ABR |
| LUCIENE APARECIDA GOIS REZENDE | F | 15/08/1983 | 02/08/2010 | OUTROS | 1.061,81 | 2,038 | JUL |
| LUCILA GONÇALVES DIAS | F | 22/05/1965 | 08/09/1999 | PROF | 2.247,60 | 2,022 | NOV |
| LUCILENE APARECIDA LEITE | F | 17/02/1991 | 04/03/2013 | OUTROS | 1.018,57 | 2,046 | JAN |
| LUCILENE LAMBERT DE ALMEIDA | F | 19/03/1968 | 05/02/1998 | PROF | 2.360,00 | 2,023 | JAN |
| LUCILENE LEMES DE BRITO | F | 07/05/1983 | 04/02/2013 | OUTROS | 1.013,55 | 2,043 | JAN |
| LUCIMAR A DE SOUZA PEREIRA | F | 12/09/1971 | 18/05/2009 | OUTROS | 1.061,81 | 2,031 | AGO |
| LUCIMARA APARECIDA DE SOUZA | F | 19/05/1977 | 01/07/2016 | OUTROS | 965,29 | 2,036 | ABR |
| LUCIMARA LAMBERT DE ALMEIDA | F | 08/05/1980 | 04/02/2013 | OUTROS | 965,29 | 2,035 | MAI |
| LUCIMARA R PIMENTEL PEREIRA | F | 05/12/1967 | 04/02/2013 | OUTROS | 965,29 | 2,027 | NOV |
| LUCIMARA TEIXEIRA | F | 09/01/1968 | 01/09/1993 | OUTROS | 1.536,68 | 2,023 | JUL |
| LUCINEA DIAS DOS SANTOS | F | 26/07/1971 | 16/01/2003 | PROF | 2.157,70 | 2,022 | SET |
| LUCRECIA CAMILO NASCIMENTO | F | 03/09/1968 | 04/03/1998 | PROF | 2.360,00 | 2,018 | AGO |
| LUIZ ANTONIO DE A FANUCHI | M | 11/01/1958 | 25/07/2002 | OUTROS | 3.602,69 | 2,023 | JAN |
| LUIZ ANTONIO MARQUES FROES | M | 28/03/1958 | 25/06/2007 | OUTROS | 1.061,82 | 2,023 | FEV |
| LUIZ ANTONIO PEREIRA | M | 28/01/1955 | 03/08/2010 | OUTROS | 1.363,90 | 2,020 | JAN |
| LUIZ CARLOS DA ROSA | M | 22/08/1971 | 16/02/2000 | OUTROS | 1.840,05 | 2,033 | JUN |
| LUIZ CARLOS DA SILVA | M | 18/05/1965 | 08/09/1993 | OUTROS | 965,29 | 2,028 | MAR |
| LUIZ CARLOS FROES | M | 01/12/1958 | 09/07/2002 | OUTROS | 1.472,66 | 2,023 | OUT |
| LUIZ CARLOS RIBEIRO | M | 04/10/1969 | 01/02/2011 | OUTROS | 1.280,60 | 2,034 | SET |
| LUIZ CLAUDIO ALVARENGA PEREIRA | M | 26/11/1961 | 10/08/1993 | OUTROS | 1.706,20 | 2,021 | OUT |
| LUIZIA RITA DA SILVA | F | 25/02/1973 | 20/02/2013 | OUTROS | 965,29 | 2,033 | JAN |
| MAIARA PAULA DE CASTRO MOTA | F | 25/01/1990 | 04/02/2013 | PROF | 1.883,70 | 2,040 | JAN |
| MARA LUCIA DE OLIVEIRA | F | 23/03/1967 | 05/02/1997 | OUTROS | 1.158,35 | 2,024 | NOV |
| MARCELE T ALVES DE SOUZA CISI | F | 16/09/1978 | 17/01/2003 | OUTROS | 2.449,29 | 2,033 | AGO |
| MARCELO LUIZ FERREIRA | M | 30/04/1974 | 06/10/2014 | OUTROS | 1.729,77 | 2,035 | OUT |
| MARCELO MARQUES DA SILVA | M | 20/08/1971 | 01/06/2000 | OUTROS | 1.472,66 | 2,031 | JUL |
| MARCIA CRISTINA BENTO DE PAULA | F | 05/08/1982 | 02/02/2009 | OUTROS | 1.061,81 | 2,039 | JAN |
| MARCIA DE ALMEIDA MAGALHAES | F | 03/04/1980 | 04/02/2013 | PROF | 1.883,70 | 2,038 | JAN |
| MARCIA PRADO DE SOUZA PRASSE | F | 27/06/1968 | 19/07/2006 | PROF | 1.977,89 | 2,023 | JUN |
| MARCIA TEREZA DE MORAES SILVA | F | 01/02/1965 | 13/02/1997 | PROF | 1.986,90 | 2,021 | SET |
| MARCIO SOARES DOS SANTOS | M | 07/11/1967 | 09/01/1998 | OUTROS | 1.402,56 | 2,027 | OUT |
| MARCO TULIO CICERO DE CARVALHO | M | 11/09/1958 | 13/04/1987 | OUTROS | 5.999,58 | 2,022 | MAR |
| MARCOS ANTONIO DE ALMEIDA | M | 29/11/1973 | 12/02/2007 | OUTROS | 2.543,84 | 2,033 | OUT |
| MARCOS ANTONIO TAVARES | M | 01/03/1965 | 10/02/2003 | OUTROS | 1.408,63 | 2,029 | NOV |
| MARCOS AVELINO | M | 06/10/1962 | 16/02/2004 | OUTROS | 1.061,82 | 2,027 | SET |
| MARCOS JOSE PADILHA | M | 25/05/1968 | 01/08/1985 | OUTROS | 3.597,94 | 2,024 | OUT |
| MARCOS NUNES BATISTA | M | 03/08/1987 | 01/07/2016 | OUTROS | 965,29 | 2,048 | JUL |
| MARCOS PAULO DE ALMEIDA | M | 10/11/1974 | 23/03/2007 | OUTROS | 1.804,44 | 2,039 | OUT |
| MARIA A FERREIRA DA SILVA | F | 13/09/1957 | 20/11/1995 | OUTROS | 3.369,68 | 2,018 | JAN |
| MARIA A MEYER DE MORAIS | F | 01/12/1976 | 22/03/2007 | OUTROS | 5.076,57 | 2,036 | OUT |
| MARIA ALICE DA SILVA | F | 24/10/1970 | 02/07/1998 | PROF | 1.910,48 | 2,020 | SET |
| MARIA ANGELA NOGUEIRA DIAS | F | 31/05/1962 | 03/03/1997 | OUTROS | 1.947,18 | 2,022 | ABR |
| MARIA ANTONIA DA SILVA RIBEIRO | F | 05/05/1957 | 27/03/2006 | PROF | 2.265,60 | 2,018 | JAN |
| MARIA APARECIDA DE SOUZA | F | 03/03/1976 | 01/07/2016 | OUTROS | 965,29 | 2,036 | FEV |
| MARIA APARECIDA F DA SILVA | F | 22/10/1968 | 16/06/2008 | PROF | 1.977,90 | 2,028 | SET |
| MARIA APARECIDA F DA SILVA | F | 22/10/1968 | 04/02/2013 | PROF | 2.500,18 | 2,027 | ABR |
| MARIA APARECIDA FERREIRA | F | 30/09/1978 | 19/04/2010 | OUTROS | 1.802,40 | 2,033 | AGO |
| MARIA APARECIDA PEREIRA | F | 05/12/1964 | 13/05/1999 | OUTROS | 1.110,08 | 2,024 | NOV |
| MARIA APARECIDA PEREIRA DIAS | F | 10/11/1963 | 16/02/2004 | OUTROS | 1.158,35 | 2,023 | OUT |
| MARIA BERNADETE DE SOUZA | F | 25/11/1968 | 04/11/1985 | OUTROS | 1.328,13 | 2,019 | FEV |
| MARIA C SANTANA TAVARES | F | 25/03/1966 | 01/02/2001 | PROF | 2.171,20 | 2,025 | JUL |
| MARIA CELESTE BORGES | F | 05/07/1966 | 01/02/2011 | OUTROS | 1.013,55 | 2,026 | JUN |
| MARIA CLAUDETE DA SILVA | F | 28/06/1958 | 16/02/1998 | OUTROS | 1.158,34 | 2,018 | MAI |
| MARIA CLEIA DA SILVA NEVES | F | 14/03/1980 | 04/02/2013 | OUTROS | 965,29 | 2,040 | FEV |
| MARIA CRISTINA DA SILVA | F | 04/02/1971 | 19/01/1998 | OUTROS | 1.158,34 | 2,026 | SET |
| MARIA DA GLORIA PEREIRA ROSA | F | 26/03/1963 | 01/10/2003 | OUTROS | 1.472,66 | 2,023 | FEV |
| MARIA DAS GRACAS DE ALMEIDA | F | 30/06/1962 | 20/11/2008 | OUTROS | 965,29 | 2,022 | MAI |
| MARIA DAS GRACAS DE O MARTINS | F | 19/06/1970 | 09/04/2007 | OUTROS | 965,29 | 2,030 | MAI |
| MARIA DAS GRACAS RIBEIRO | F | 28/11/1981 | 07/10/2008 | PROF | 1.798,08 | 2,033 | SET |
| MARIA DE F DE JESUS P ROSA | F | 24/06/1966 | 02/02/2009 | OUTROS | 1.013,55 | 2,026 | MAI |
| MARIA DE FATIMA MOTTA PEREIRA | F | 18/08/1963 | 17/07/2007 | PROF | 2.076,80 | 2,023 | JUL |
| MARIA DE FATIMA OLIVEIRA PRETO | F | 08/08/1962 | 22/02/1994 | OUTROS | 1.206,61 | 2,020 | FEV |
| MARIA DE FATIMA SILVA | F | 30/04/1958 | 04/03/1998 | PROF | 2.517,31 | 2,018 | MAR |
| MARIA DE L DE SOUZA PENTEADO | F | 07/03/1975 | 18/03/1998 | PROF | 2.247,60 | 2,025 | FEV |
| MARIA DO CARMO ALMEIDA COSTA | F | 03/09/1963 | 17/03/2003 | OUTROS | 1.158,35 | 2,023 | AGO |
| MARIA DO CARMO DE OLIVEIRA | F | 09/09/1966 | 03/01/2000 | OUTROS | 1.110,08 | 2,025 | NOV |
| MARIA DO CARMO DE SOUZA | F | 08/04/1965 | 08/10/1998 | OUTROS | 1.472,66 | 2,025 | MAR |
| MARIA EDUARDA SILVA BRANDAO | F | 10/05/1991 | 05/08/2013 | OUTROS | 2.028,42 | 2,046 | ABR |
| MARIA ELIANA DA ROSA LEMES | F | 27/05/1972 | 02/08/1993 | OUTROS | 1.446,00 | 2,027 | ABR |
| MARIA ELIZABETE ROSA | F | 04/02/1961 | 19/01/1998 | OUTROS | 1.254,87 | 2,021 | JAN |
| MARIA GABRIELA DA SILVA | F | 11/04/1991 | 04/02/2013 | OUTROS | 965,29 | 2,046 | MAR |
| MARIA GRACA PEREIRA DA SILVA | F | 04/04/1958 | 08/02/2010 | OUTROS | 1.061,81 | 2,020 | JAN |
| MARIA HELENA BASTOS DA SILVA | F | 05/08/1963 | 05/02/1997 | OUTROS | 1.206,61 | 2,023 | JUL |
| MARIA IVONE DA SILVA | F | 08/10/1961 | 10/03/1998 | OUTROS | 1.110,08 | 2,021 | SET |
| MARIA JOSE DA SILVA SANTOS | F | 04/03/1968 | 15/01/1998 | OUTROS | 1.174,89 | 2,028 | JAN |



| SERVIDOR | SEXO | DATA NASC | DATA INGRESSO | CARGO | REMUNERAÇÕES CONTRIB. | DATA PROVÁVEL | |
|--------------------------------|------|------------|---------------|--------|-----------------------|---------------|-----|
| | | | | | | ANO | MÊS |
| MARIA JOSE DE ANDRADE | F | 29/10/1960 | 10/03/1998 | OUTROS | 1.303,14 | 2.020 | SET |
| MARIA JOSE DE SOUZA | F | 24/12/1973 | 05/08/2013 | OUTROS | 965,29 | 2.033 | NOV |
| MARIA JOSE MARQUES DA SILVA | F | 19/03/1973 | 23/09/2014 | OUTROS | 1.545,36 | 2.033 | FEV |
| MARIA JOSE PEREIRA | F | 08/01/1983 | 17/04/2013 | OUTROS | 1.545,36 | 2.038 | JAN |
| MARIA JOSENEIA REZENDE | F | 11/04/1972 | 13/02/1998 | OUTROS | 1.277,26 | 2.027 | MAR |
| MARIA JUVELINA DA ROSA | F | 24/02/1973 | 06/06/2013 | OUTROS | 970,07 | 2.033 | JAN |
| MARIA LUCIA BARBOSA | F | 01/07/1967 | 08/07/2002 | OUTROS | 1.158,34 | 2.022 | MAI |
| MARIA LUCIA LAMBERT | F | 05/03/1956 | 02/08/1993 | PROF | 2.454,40 | 2.018 | JAN |
| MARIA LUCIA PEREIRA NUNES | F | 25/01/1961 | 26/01/1998 | OUTROS | 1.254,88 | 2.021 | JAN |
| MARIA LUIZA SILVA SIMOES | F | 13/11/1962 | 04/03/1998 | PROF | 2.360,00 | 2.018 | JAN |
| MARIA LUZIA DOS SANTOS | F | 05/11/1951 | 02/07/2002 | OUTROS | 1.600,72 | 2.018 | JAN |
| MARIA MADALENA DA FONSECA | F | 23/09/1965 | 02/04/2014 | OUTROS | 965,29 | 2.025 | AGO |
| MARIA MARGARIDA DO NASCIMENTO | F | 16/05/1956 | 02/02/2009 | OUTROS | 1.061,81 | 2.019 | JAN |
| MARIA MARTA RAIMUNDA DE SOUZA | F | 29/08/1972 | 01/04/2013 | OUTROS | 937,00 | 2.032 | JUL |
| MARIA NILTA DA FONSECA | F | 20/04/1965 | 19/01/1998 | OUTROS | 1.110,08 | 2.025 | MAR |
| MARIA REGINA MOREIRA | F | 27/05/1961 | 03/08/1993 | OUTROS | 1.254,88 | 2.021 | ABR |
| MARIA REGINA S C DE ALMEIDA | F | 04/09/1978 | 08/07/2002 | OUTROS | 1.110,08 | 2.033 | AGO |
| MARIA ROSILEIA DOS SANTOS | F | 09/07/1970 | 03/07/2000 | PROF | 2.247,60 | 2.022 | SET |
| MARIA SIDINEIA RAPOSO DOS REIS | F | 04/08/1967 | 01/06/2000 | OUTROS | 1.158,34 | 2.025 | FEV |
| MARIA SUELI JUSTINO ALVARENGA | F | 10/12/1969 | 10/02/1988 | PROF | 2.074,48 | 2.019 | ABR |
| MARIANA NOGUEIRA DE OLIVEIRA | F | 29/12/1988 | 04/02/2013 | OUTROS | 3.959,56 | 2.043 | NOV |
| MARILDA DO CARMO BARBOSA | F | 26/07/1961 | 14/02/2011 | OUTROS | 1.061,81 | 2.021 | JUN |
| MARILDA LAMBERT SANTOS | F | 19/07/1962 | 03/04/1995 | OUTROS | 1.216,27 | 2.022 | JUN |
| MARILEIA PORFIRIO MARQUES | F | 15/08/1968 | 16/10/2006 | OUTROS | 1.189,19 | 2.028 | JUL |
| MARILENE APARECIDA DE ALMEIDA | F | 01/01/1973 | 01/07/2013 | OUTROS | 965,29 | 2.028 | JAN |
| MARINA A SOUZA DE ASSIS | F | 13/07/1960 | 16/02/2004 | OUTROS | 1.061,82 | 2.020 | JUN |
| MARINAC DAS DORES M OLIVEIRA | F | 20/09/1955 | 02/08/1993 | PROF | 2.454,40 | 2.018 | JAN |
| MARISA ROSA SANTANA PORFIRIO | F | 18/09/1957 | 10/02/2003 | PROF | 1.834,06 | 2.018 | JAN |
| MARISTELA DA SILVEIRA DUARTE | F | 28/11/1983 | 04/02/2013 | OUTROS | 1.298,95 | 2.041 | ABR |
| MARIVAN G DE SOUZA SILVA | F | 27/09/1970 | 13/02/1997 | PROF | 2.337,51 | 2.020 | AGO |
| MARIZELIA DE MENEZES C SANTOS | F | 10/11/1981 | 07/10/2014 | OUTROS | 965,29 | 2.041 | OUT |
| MARLENE A SALETTI PINHEIRO | F | 02/01/1970 | 03/07/1995 | PROF | 2.454,40 | 2.020 | JAN |
| MARLENE DO CARMO B RODRIGUES | F | 21/07/1961 | 10/03/1998 | PROF | 2.171,20 | 2.020 | JAN |
| MARLENE FROES BRUNO | F | 27/06/1981 | 07/07/2015 | OUTROS | 1.545,36 | 2.041 | MAI |
| MARLENE PACINI MARTINS | F | 29/10/1959 | 01/08/2002 | OUTROS | 1.206,61 | 2.019 | SET |
| MARLY MONTOR | F | 15/06/1956 | 01/12/2000 | PROF | 2.247,60 | 2.018 | JAN |
| MARTA A DA SILVA SANTOS | F | 21/03/1966 | 02/02/2009 | OUTROS | 937,00 | 2.026 | FEV |
| MARTA ALCANTARA E SILVA | F | 31/01/1966 | 14/09/2015 | OUTROS | 1.057,76 | 2.026 | JAN |
| MAURA A MOREIRA DO NASCIMENTO | F | 16/03/1966 | 01/02/2001 | PROF | 2.171,20 | 2.021 | MAR |
| MAURA DIAS MARQUES DE ALMEIDA | F | 08/08/1964 | 10/08/1999 | PROF | 2.140,57 | 2.023 | MAI |
| MAURICIO CESAR T DE SOUZA | M | 13/09/1986 | 04/02/2013 | OUTROS | 4.157,54 | 2.046 | AGO |
| MAURICIO RANGEL DOS SANTOS | M | 28/06/1969 | 04/08/2008 | OUTROS | 1.699,75 | 2.034 | MAI |
| MAURO CELIO DA SILVA | M | 26/03/1969 | 02/04/2007 | OUTROS | 1.061,82 | 2.034 | FEV |
| MAURO LUIZ FERNANDES | M | 13/04/1972 | 05/07/2002 | OUTROS | 965,29 | 2.037 | MAR |
| MAXIMILIANO CLARET CRISPIM | M | 22/01/1982 | 03/02/2003 | OUTROS | 1.690,32 | 2.042 | JAN |
| MELRI FATIMA SILVA E MACHADO | F | 03/09/1982 | 14/07/2014 | PROF | 2.024,95 | 2.039 | JUN |
| MESSIAS ANTONIO TEIXEIRA | M | 20/11/1956 | 21/03/1986 | OUTROS | 2.906,00 | 2.021 | FEV |
| MESSIAS MARQUES DE SOUZA | M | 12/09/1962 | 01/11/1995 | OUTROS | 1.110,08 | 2.024 | JAN |
| MIGUEL RIBEIRO TAVARES | M | 01/08/1963 | 04/01/1999 | OUTROS | 1.110,08 | 2.026 | MAI |
| MILENE RAMALHO DE LIMA | F | 30/01/1987 | 12/05/2014 | OUTROS | 2.028,42 | 2.044 | ABR |
| MILTON CARLOS DE ALVARENGA | M | 18/02/1964 | 16/01/1998 | OUTROS | 4.615,33 | 2.029 | JAN |
| MILTON CARLOS DE ALVARENGA | M | 18/02/1964 | 14/02/2011 | OUTROS | 5.307,32 | 2.029 | JAN |
| MIRIAM SOARES SOUZA | F | 01/03/1971 | 08/01/1998 | OUTROS | 5.307,32 | 2.028 | JAN |
| MOACIR FERREIRA DE MELO | M | 16/03/1971 | 28/06/2010 | OUTROS | 1.699,75 | 2.036 | FEV |
| MOEMA OLIVEIRA SILVA | F | 08/07/1967 | 03/08/1993 | OUTROS | 2.935,14 | 2.022 | JUN |
| MOISES ELIAS PADILHA | M | 23/01/1967 | 01/10/2001 | OUTROS | 1.920,06 | 2.032 | JAN |
| MONICA CAMILA P WENCESLAU | F | 03/07/1985 | 03/07/2014 | OUTROS | 937,00 | 2.044 | JUN |
| NAIARA EMILIA CAMPANHOLA | F | 16/08/1982 | 14/07/2014 | PROF | 2.024,95 | 2.039 | JUN |
| NAIR DE MOURA Q DA SILVA | F | 26/03/1978 | 19/03/2013 | OUTROS | 965,29 | 2.038 | JAN |
| NANCY OLIVEIRA | F | 10/10/1949 | 04/07/1988 | OUTROS | 4.615,06 | 2.018 | JAN |
| NEIDE A DA SILVA FONSECA | F | 16/10/1974 | 14/02/2013 | OUTROS | 1.137,15 | 2.034 | SET |
| NEIDE MARIA DE ALMEIDA | F | 21/09/1971 | 19/04/2007 | OUTROS | 1.114,92 | 2.031 | AGO |
| NELTON DIAS DE SOUZA | M | 20/05/1965 | 10/05/2007 | OUTROS | 1.061,82 | 2.028 | OUT |
| NELSON APARECIDO DA ROSA | M | 17/02/1974 | 23/03/2015 | OUTROS | 1.391,33 | 2.034 | JAN |
| NEUSA MARIA DA FONSECA | F | 09/10/1968 | 01/02/2001 | PROF | 2.360,00 | 2.018 | SET |
| NEUZA FARIA ANDRADE DA COSTA | F | 02/05/1966 | 13/02/1997 | PROF | 2.454,40 | 2.022 | JAN |
| NILCEA MARIA DA F BARBOSA | F | 17/06/1968 | 03/08/1993 | PROF | 3.829,83 | 2.018 | MAI |
| NILCEU BENEDITO DA SILVA | M | 28/10/1952 | 18/09/1984 | OUTROS | 1.324,22 | 2.018 | JAN |
| NILTA ANDRADE DE SOUZA | F | 02/05/1973 | 10/01/2003 | PROF | 2.265,60 | 2.027 | ABR |
| NILTON SANTOS DE OLIVEIRA | M | 03/01/1959 | 11/08/2014 | OUTROS | 965,29 | 2.024 | JUL |
| NILVANA DE CASSIA TAVARES | F | 06/11/1965 | 03/04/2000 | PROF | 2.479,22 | 2.018 | JAN |
| NILZA APARECIDA DA SILVA | F | 01/10/1983 | 04/02/2013 | OUTROS | 965,29 | 2.038 | AGO |
| NOEMI CUNHA GOMES | F | 21/01/1946 | 01/09/2015 | PROF | 2.024,95 | 2.021 | JAN |
| ODAIR DA COSTA | M | 16/10/1961 | 01/07/2016 | OUTROS | 965,29 | 2.026 | SET |
| ODILON DA MOTA BARBOSA | M | 26/01/1953 | 02/04/2007 | OUTROS | 1.061,82 | 2.018 | JAN |
| OLIMPIO CLAUDIO DE BRITO | M | 19/12/1955 | 08/07/2002 | OUTROS | 1.013,55 | 2.020 | NOV |
| ORDALIA DE FATIMA NUNES SILVA | F | 18/01/1963 | 16/03/1998 | OUTROS | 1.206,61 | 2.022 | AGO |
| ORESTES ASSIS DA SILVA | M | 17/04/1961 | 02/05/2006 | OUTROS | 1.408,63 | 2.026 | MAR |
| ORLANDO MARTINS DE ARAUJO | M | 18/11/1958 | 02/02/2011 | OUTROS | 1.280,60 | 2.023 | OUT |
| OSVALDO NERI DE MOURA | M | 26/05/1976 | 03/04/2013 | OUTROS | 1.219,62 | 2.036 | ABR |



| SERVIDOR | SEXO | DATA NASC | DATA INGRESSO | CARGO | REMUNERAÇÕES CONTRIB. | DATA PROVÁVEL | |
|--------------------------------|------|------------|---------------|--------|-----------------------|---------------|-----|
| | | | | | | ANO | MÊS |
| SIDNEIA A PEREIRA DE ALMEIDA | F | 30/12/1969 | 03/02/1998 | OUTROS | 2.454,40 | 2.027 | JUN |
| SIDNEY ANTONIO JACINTO | M | 28/10/1981 | 03/05/2016 | OUTROS | 1.219,62 | 2.046 | SET |
| SILMARA SILVA LIMA | F | 11/08/1966 | 03/08/1993 | PROF | 2.337,51 | 2.018 | JAN |
| SILVANA A DA SILVA SANTOS | F | 01/07/1973 | 16/02/2004 | OUTROS | 1.110,08 | 2.033 | JAN |
| SILVANA APARECIDA DA ROSA | F | 26/09/1981 | 02/04/2008 | OUTROS | 1.802,40 | 2.038 | MAR |
| SILVANA CELIA ANDRADE | F | 28/11/1962 | 05/02/1998 | PROF | 2.247,60 | 2.021 | JUL |
| SILVIA CRISTINA DIAS DA COSTA | F | 20/01/1974 | 03/02/2011 | OUTROS | 1.061,81 | 2.034 | JAN |
| SILVIA GRASIELE DA SILVA | F | 10/11/1987 | 01/03/2016 | OUTROS | 1.545,36 | 2.042 | OUT |
| SILVIA R DA SILVA MONTEIRO | F | 31/01/1976 | 15/01/2003 | PROF | 2.337,51 | 2.026 | JAN |
| SILVIO CEZAR DE SOUZA | M | 02/02/1983 | 18/02/2013 | OUTROS | 1.541,71 | 2.048 | JAN |
| SIMONE A BASTOS S DE OLIVEIRA | F | 18/10/1975 | 08/07/2002 | OUTROS | 1.110,08 | 2.030 | SET |
| SIMONE MARQUES DOS SANTOS | F | 20/11/1973 | 04/02/1997 | OUTROS | 1.254,88 | 2.028 | OUT |
| SIMONE R DOS SANTOS BUENO | F | 10/09/1979 | 04/02/2013 | OUTROS | 965,29 | 2.034 | AGO |
| SIRLENE APARECIDA LEITE | F | 04/01/1973 | 05/02/1998 | PROF | 2.517,31 | 2.023 | JAN |
| SOLANGE A DE O CARDOSO MOLEDO | F | 04/06/1971 | 20/02/2013 | OUTROS | 965,29 | 2.031 | MAI |
| SOLANGE A DE SOUZA LAMBERT | F | 07/10/1968 | 03/04/2000 | PROF | 2.360,00 | 2.018 | SET |
| SOLANGE B DOS SANTOS PAIS | F | 05/02/1969 | 04/11/2002 | PROF | 2.643,20 | 2.027 | JAN |
| SOLANGE MARIA DE OLIVEIRA | F | 13/07/1984 | 04/02/2013 | OUTROS | 965,29 | 2.042 | ABR |
| SOLANGE RODRIGUES PEREIRA | F | 08/08/1973 | 02/02/2009 | OUTROS | 1.013,55 | 2.033 | JUL |
| SONIA A MARQUES DA FONSECA | F | 08/07/1980 | 06/11/2013 | OUTROS | 965,29 | 2.040 | JUN |
| SONIA C PEREIRA DE BRITO | F | 07/03/1964 | 26/07/2004 | OUTROS | 937,00 | 2.024 | FEV |
| SONIA CARDOSO DA SILVA | F | 26/11/1959 | 15/01/2003 | PROF | 1.977,90 | 2.019 | OUT |
| SONIA CARDOSO DA SILVA | F | 26/11/1959 | 04/02/2014 | PROF | 2.265,60 | 2.022 | JUL |
| SONIA MARIA PERLM CALLEJON | F | 21/02/1957 | 16/01/2003 | OUTROS | 2.342,80 | 2.018 | JAN |
| SUELI APARECIDA DIAS ALMEIDA | F | 21/07/1968 | 12/02/1998 | PROF | 2.247,60 | 2.019 | MAI |
| SUELY DE LOURDES A NASCIMENTO | F | 09/03/1963 | 01/08/1986 | OUTROS | 1.664,74 | 2.018 | FEV |
| SUZANA DE C M P J ALVARENGA | F | 03/03/1965 | 01/09/1993 | OUTROS | 2.555,78 | 2.020 | FEV |
| SUZELLE APARECIDA DA ROSA | F | 14/01/1970 | 21/03/2007 | PROF | 2.292,55 | 2.020 | JAN |
| SUZETE DA C MARQUES SILVA | F | 19/05/1963 | 19/10/2009 | OUTROS | 1.013,55 | 2.023 | ABR |
| TADEU A NOGUEIRA DA SILVEIRA | M | 19/07/1959 | 01/08/1986 | OUTROS | 1.664,74 | 2.021 | JUN |
| TAIS ALEXANDRA DA SILVA | F | 03/10/1980 | 04/02/2013 | OUTROS | 965,29 | 2.039 | JAN |
| TAIS CRISTINA EUGENIO CARVALHO | F | 31/03/1984 | 04/02/2013 | PROF | 1.883,70 | 2.034 | FEV |
| TAISA OLIVEIRA CUSTODIO | F | 24/07/1989 | 23/06/2015 | OUTROS | 1.391,33 | 2.044 | JUN |
| TAMIREZ SUELEN DOS REIS | F | 16/10/1988 | 03/02/2011 | OUTROS | 1.061,81 | 2.043 | SET |
| TANIA CRISTINA CRISCUOLO | F | 17/01/1963 | 11/06/2013 | PROF | 1.883,70 | 2.023 | MAI |
| TARCISO JOSE FERREIRA | M | 25/08/1966 | 11/02/2008 | OUTROS | 1.344,60 | 2.031 | JUL |
| TATIANE DA SILVA BUENO | F | 04/02/1985 | 04/02/2013 | PROF | 1.883,70 | 2.035 | JAN |
| TATIANE FERNANDES VIEIRA | F | 31/08/1981 | 08/07/2002 | OUTROS | 1.110,08 | 2.036 | JUL |
| TEREZA BETANIA DE PAIVA BUENO | F | 03/10/1967 | 14/01/2000 | PROF | 1.977,90 | 2.025 | JAN |
| TEREZA BETANIA DE PAIVA BUENO | F | 03/10/1967 | 03/02/2014 | PROF | 2.360,00 | 2.027 | SET |
| TEREZINHA DE SOUZA DA COSTA | F | 12/06/1959 | 09/05/2003 | OUTROS | 1.408,63 | 2.019 | MAI |
| TIBERIO FANUCHI BASTOS | M | 04/04/1976 | 22/03/2007 | OUTROS | 5.076,57 | 2.041 | MAR |
| TONI TADEU TAVARES | M | 12/12/1963 | 01/07/2016 | OUTROS | 1.219,62 | 2.028 | NOV |
| VAINA SUZEL MACHADO DE ALMEIDA | F | 13/11/1959 | 13/01/2003 | PROF | 1.834,06 | 2.019 | OUT |
| VALDIRENE A DE ALMEIDA NUNES | F | 17/11/1968 | 03/07/1995 | PROF | 2.454,40 | 2.018 | OUT |
| VALDIRENE A NUNES DA COSTA | F | 18/06/1974 | 04/02/1998 | PROF | 2.247,60 | 2.024 | MAI |
| VALTERCIOR GONCALVES | M | 10/10/1976 | 10/03/2000 | OUTROS | 2.000,07 | 2.036 | SET |
| VANESSA CRISTINA DE SOUZA | F | 29/07/1987 | 01/07/2014 | PROF | 1.883,70 | 2.039 | MAI |
| VANESSA DOS REIS FERREIRA | F | 13/03/1983 | 04/02/2013 | OUTROS | 965,29 | 2.040 | MAI |
| VANESSA MARQUES EIRAS | F | 12/07/1971 | 20/06/2000 | OUTROS | 2.366,74 | 2.026 | JUN |
| VANIA MARA DA SILVA | F | 11/02/1965 | 01/09/1993 | OUTROS | 3.448,57 | 2.020 | JAN |
| VANIA SILVA L DO NASCIMENTO | F | 28/12/1971 | 01/03/1996 | PROF | 2.337,51 | 2.021 | NOV |
| VANILDO A RIBEIRO FERREIRA | M | 10/03/1961 | 01/07/1998 | OUTROS | 1.886,46 | 2.026 | FEV |
| VERA CLAUDIA MARQUES VELOSO | F | 01/02/1969 | 18/08/2014 | PROF | 2.024,95 | 2.029 | JAN |
| VERA LUCIA DA ROSA BRITO | F | 17/12/1966 | 15/06/1998 | PROF | 2.247,60 | 2.020 | MAI |
| VERA LUCIA DE ALMEIDA | F | 29/12/1957 | 03/05/1999 | OUTROS | 3.426,34 | 2.018 | JAN |
| VERA LUCIA DIAS | F | 03/06/1966 | 03/02/2003 | OUTROS | 1.408,63 | 2.026 | MAI |
| VERA LUCIA DOS SANTOS | F | 29/07/1959 | 02/02/2009 | OUTROS | 1.013,55 | 2.019 | JUN |
| VERA LUCIA GONCALVES | F | 19/10/1968 | 01/02/2011 | OUTROS | 1.061,81 | 2.028 | SET |
| VERA MARINA FERREIRA DA SILVA | F | 05/12/1968 | 03/08/1993 | OUTROS | 2.555,78 | 2.023 | NOV |
| VICTOR MARQUES MARTINS | M | 14/01/1985 | 16/01/2013 | OUTROS | 1.560,49 | 2.045 | JAN |
| VILMA LUCIA FELIPE | F | 16/06/1977 | 01/08/2002 | OUTROS | 937,00 | 2.032 | MAI |
| VITOR A RIBEIRO DA SILVA | M | 03/08/1984 | 11/11/2008 | OUTROS | 1.013,55 | 2.044 | JUL |
| VIVIANE P DA ROSA RODRIGUES | F | 25/05/1978 | 01/07/2016 | OUTROS | 965,29 | 2.038 | ABR |
| WAGNER FERREIRA DIAS | M | 30/08/1983 | 03/08/2010 | OUTROS | 1.428,85 | 2.043 | JUL |
| WALDECI DIAS | M | 31/08/1950 | 01/08/2002 | OUTROS | 1.472,66 | 2.018 | JAN |
| WALLACE HENRIQUE ROSA | M | 31/10/1980 | 04/02/2013 | OUTROS | 3.167,65 | 2.040 | SET |
| WELBY EMERSON MARQUES LAMBERT | M | 27/05/1972 | 12/03/2013 | OUTROS | 1.219,62 | 2.035 | NOV |
| WENDER CRISPIM DE ALMEIDA | M | 28/06/1983 | 01/07/2008 | OUTROS | 1.344,60 | 2.043 | MAI |
| WILHELMA APARECIDA VEIT | F | 23/11/1965 | 12/01/1998 | OUTROS | 2.381,56 | 2.023 | JUN |
| WILSON BRANDAO DA SILVA | M | 17/02/1977 | 02/02/2016 | OUTROS | 1.545,36 | 2.039 | FEV |
| WILSON BUENO DE ALMEIDA | M | 27/02/1965 | 13/08/1993 | PROF | 1.986,90 | 2.021 | JUN |
| WILSON JESUS DE CARVALHO | M | 06/03/1954 | 03/02/1998 | OUTROS | 5.307,32 | 2.019 | FEV |
| YAN BATISTA PIMENTEL | M | 04/04/1974 | 27/01/1998 | OUTROS | 1.158,34 | 2.034 | MAR |
| YVONE MARIA SANTOS DA SILVA | F | 11/07/1967 | 10/03/1989 | PROF | 2.216,16 | 2.018 | JAN |
| ZENAIDE M DE SOUZA PARAISO | F | 13/02/1960 | 16/02/1998 | OUTROS | 1.158,34 | 2.020 | JAN |
| ZILDA MARIA OLIVEIRA MAGRI | F | 15/08/1957 | 15/01/1998 | OUTROS | 2.375,41 | 2.018 | JAN |

FAPEM

FUNDO DE APOSENTADORIA E PENSÃO DO SERVIDOR PÚBLICO MUNICIPAL DE

CAMBUÍ – MG

PORJEÇÕES ATUARIAIS

Exercício 2018

Data da Avaliação: 31/12/2017

Data Base: 31/12/2017



59

| CAMBUI - MG | | | | |
|-----------------------------------|------------------------------|------------------------------|--------------------------------------|--|
| DEMONSTRAÇÃO DA PROJEÇÃO ATUARIAL | | | | |
| EXERCÍCIO | RECEITAS PREVIDENCIÁRIAS (a) | DESPESAS PREVIDENCIÁRIAS (b) | RESULTADO PREVIDENCIÁRIO (c) = (a-b) | SALDO FINANCEIRO DO EXERCÍCIO (d) = ("d" Exercício Anterior) + (c) |
| 2018 | 6.110.822,66 | 5.262.368,14 | 848.454,52 | 46.105.044,03 |
| 2019 | 6.079.589,66 | 5.619.458,09 | 460.131,57 | 46.565.175,60 |
| 2020 | 6.039.164,32 | 6.228.833,16 | -189.668,84 | 46.375.506,76 |
| 2021 | 5.972.358,62 | 6.695.459,43 | -723.100,81 | 45.652.405,95 |
| 2022 | 5.690.643,58 | 7.414.421,50 | -1.723.777,92 | 43.926.628,03 |
| 2023 | 5.422.217,01 | 7.964.018,39 | -2.541.801,38 | 41.386.826,65 |
| 2024 | 5.166.452,05 | 8.658.984,92 | -3.492.532,87 | 37.894.293,78 |
| 2025 | 4.922.751,47 | 9.340.394,68 | -4.417.643,21 | 33.476.650,57 |
| 2026 | 4.690.546,21 | 9.901.071,85 | -5.210.525,64 | 28.266.124,93 |
| 2027 | 4.469.294,04 | 10.372.801,88 | -5.903.507,84 | 22.362.617,09 |
| 2028 | 4.258.478,29 | 10.675.497,02 | -6.417.018,73 | 15.945.598,36 |
| 2029 | 4.057.606,67 | 10.635.133,54 | -6.577.526,87 | 9.368.071,49 |
| 2030 | 3.866.210,13 | 10.590.146,48 | -6.723.936,35 | 2.644.135,14 |
| 2031 | 3.778.148,07 | 10.248.130,60 | -6.469.982,53 | -3.825.847,39 |
| 2032 | 3.692.091,84 | 9.920.738,13 | -6.228.646,29 | -10.054.493,68 |
| 2033 | 3.800.981,55 | 9.709.518,81 | -5.908.537,26 | -15.963.030,94 |
| 2034 | 3.714.405,22 | 9.443.825,52 | -5.729.420,30 | -21.692.451,24 |
| 2035 | 3.620.185,53 | 9.092.118,19 | -5.471.932,66 | -27.164.383,90 |
| 2036 | 3.537.727,27 | 8.755.293,23 | -5.217.565,96 | -32.381.949,86 |
| 2037 | 3.447.964,86 | 8.505.094,11 | -5.057.129,25 | -37.439.079,11 |
| 2038 | 3.360.456,15 | 8.058.841,51 | -4.698.385,36 | -42.137.464,47 |
| 2039 | 3.275.145,03 | 7.803.070,03 | -4.527.925,00 | -46.665.389,47 |
| 2040 | 3.192.690,92 | 7.408.949,16 | -4.216.258,24 | -50.881.647,71 |
| 2041 | 3.111.595,98 | 6.853.755,43 | -3.742.159,45 | -54.623.807,16 |
| 2042 | 3.032.538,89 | 6.418.686,22 | -3.386.147,33 | -58.009.954,49 |
| 2043 | 2.956.135,31 | 5.978.062,91 | -3.021.927,60 | -61.031.882,09 |
| 2044 | 2.881.638,95 | 5.731.145,16 | -2.849.506,21 | -63.881.388,30 |
| 2045 | 2.100.069,90 | 5.463.242,89 | -3.363.172,99 | -67.244.561,29 |
| 2046 | 2.052.235,87 | 4.976.793,38 | -2.924.557,51 | -70.169.118,80 |
| 2047 | 2.005.491,38 | 4.782.187,46 | -2.776.696,08 | -72.945.814,88 |
| 2048 | 1.959.811,58 | 4.580.382,67 | -2.620.571,09 | -75.566.385,97 |
| 2049 | 1.915.172,25 | 4.228.186,44 | -2.313.014,19 | -77.879.400,16 |
| 2050 | 1.871.549,68 | 4.007.377,65 | -2.135.827,97 | -80.015.228,13 |
| 2051 | 1.828.920,72 | 3.694.148,25 | -1.865.227,53 | -81.880.455,66 |
| 2052 | 1.787.262,75 | 3.531.054,88 | -1.743.792,13 | -83.624.247,79 |
| 2053 | 1.746.553,63 | 3.339.411,11 | -1.592.857,48 | -85.217.105,27 |
| 2054 | 1.706.771,74 | 3.097.749,22 | -1.390.977,48 | -86.608.082,75 |
| 2055 | 1.667.895,99 | 3.186.862,10 | -1.518.966,11 | -88.127.048,86 |
| 2056 | 1.629.905,72 | 3.102.934,81 | -1.473.029,09 | -89.600.077,95 |
| 2057 | 1.592.780,78 | 2.912.181,11 | -1.319.400,33 | -90.919.478,28 |
| 2058 | 1.556.501,42 | 2.781.172,54 | -1.224.671,12 | -92.144.149,40 |
| 2059 | 1.521.048,41 | 2.664.393,54 | -1.143.345,13 | -93.287.494,53 |
| 2060 | 1.486.402,94 | 2.669.266,43 | -1.182.863,49 | -94.470.358,02 |
| 2061 | 1.452.546,60 | 2.612.679,82 | -1.160.133,22 | -95.630.491,24 |
| 2062 | 1.419.461,40 | 2.548.718,90 | -1.129.257,50 | -96.759.748,74 |
| 2063 | 1.387.129,82 | 2.434.415,64 | -1.047.285,82 | -97.807.034,56 |
| 2064 | 1.355.534,67 | 2.288.098,18 | -932.563,51 | -98.739.598,07 |
| 2065 | 1.324.659,17 | 2.274.552,77 | -949.893,60 | -99.689.491,67 |
| 2066 | 1.294.486,90 | 2.238.462,15 | -943.975,25 | -100.633.466,92 |
| 2067 | 1.265.001,95 | 2.224.873,07 | -959.871,12 | -101.593.338,04 |
| 2068 | 1.236.188,55 | 1.948.908,24 | -712.719,69 | -102.306.057,73 |
| 2069 | 1.208.031,44 | 1.879.759,46 | -671.728,02 | -102.977.785,75 |
| 2070 | 1.180.515,71 | 1.807.368,54 | -626.852,83 | -103.604.638,58 |
| 2071 | 1.153.626,61 | 1.740.071,20 | -586.444,59 | -104.191.083,17 |
| 2072 | 1.127.350,05 | 1.578.931,49 | -451.581,44 | -104.642.664,61 |
| 2073 | 1.101.671,98 | 1.455.900,38 | -354.228,40 | -104.996.893,01 |
| 2074 | 1.076.578,82 | 1.346.684,56 | -270.105,74 | -105.266.998,75 |
| 2075 | 1.052.057,20 | 1.204.132,48 | -152.075,28 | -105.419.074,03 |
| 2076 | 1.028.094,05 | 1.069.387,75 | -41.293,70 | -105.460.367,73 |
| 2077 | 1.004.676,81 | 1.029.422,97 | -24.746,16 | -105.485.113,89 |
| 2078 | 981.792,91 | 922.193,53 | 59.599,38 | -105.425.514,51 |
| 2079 | 959.430,27 | 823.374,90 | 136.055,37 | -105.289.459,14 |
| 2080 | 937.576,99 | 765.596,10 | 171.980,89 | -105.117.478,25 |
| 2081 | 916.221,46 | 696.949,77 | 219.271,69 | -104.898.206,56 |
| 2082 | 895.352,29 | 639.597,48 | 255.754,81 | -104.642.451,75 |
| 2083 | 874.958,52 | 586.052,02 | 288.906,50 | -104.353.545,25 |
| 2084 | 855.029,32 | 540.474,25 | 314.555,07 | -104.038.990,18 |
| 2085 | 835.553,96 | 522.285,25 | 313.268,71 | -103.725.721,47 |
| 2086 | 816.522,24 | 518.031,32 | 298.490,92 | -103.427.230,55 |
| 2087 | 797.924,05 | 501.437,21 | 296.486,84 | -103.130.743,71 |
| 2088 | 779.749,43 | 478.293,18 | 301.456,25 | -102.829.287,46 |
| 2089 | 761.988,81 | 465.718,00 | 296.270,81 | -102.533.016,65 |
| 2090 | 744.632,74 | 428.943,96 | 315.688,78 | -102.217.327,87 |
| 2091 | 755.613,69 | 426.367,60 | 329.246,09 | -101.888.081,78 |
| 2092 | 753.525,78 | 423.850,50 | 329.675,28 | -101.558.406,50 |

